

# 平成24年度決算の概要

## ① 消費収入の部

帰属収入とは、学生生徒納付金、手数料、補助金等の学校法人に帰属する負債とならない収入です。本年度は22億6,767万円となりました。基本金とは、学校が諸活動を行うために必要な資産を継続的に保持するために組入れるものです。九品寺キャンパス再開発事業の完了により14億5,600万円を計上いたしました。

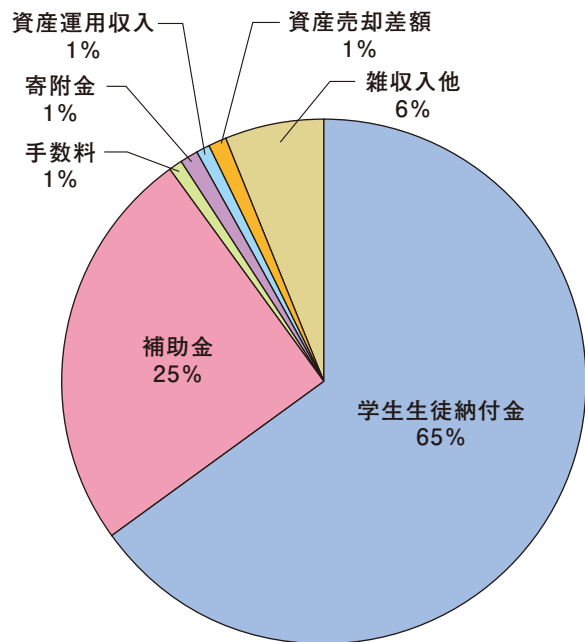
## ② 消費支出の部

消費支出とは、教職員の人件費、教育研究活動及び法人運営に必要な諸経費、減価償却費等です。本年度はこれらの経常的経費のほかに、九品寺キャンパス再開発事業に関連し、体育館の取壊等に伴う資産処分差額を3,251万円計上いたしました。

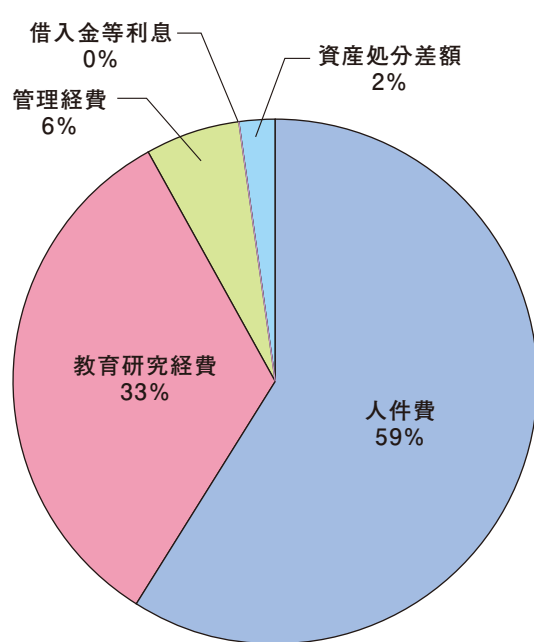
## ③ 消費収支差額

収支の面では、帰属収入から消費支出を引いた帰属収支差額が1億2,565万円の支出超過となり、消費収入から消費支出を引いた消費収支差額も15億8,166万円の支出超過となりました。

〈帰属収入の内訳〉



〈消費支出の内訳〉

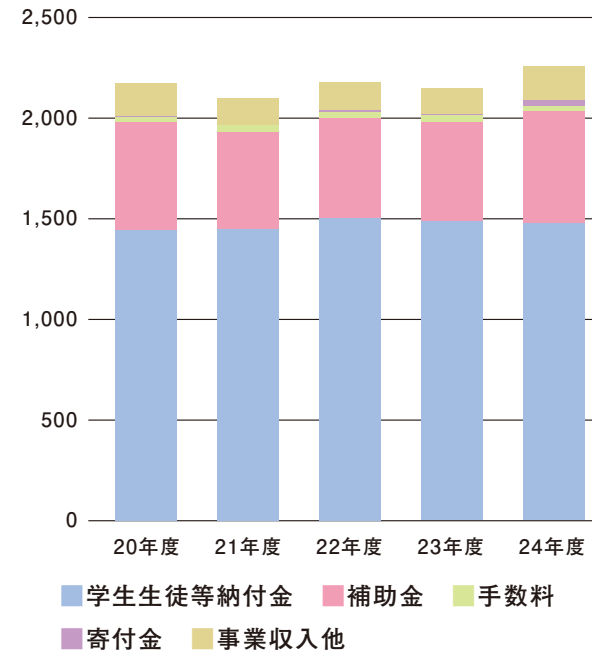


消費収支の推移 平成20年度から平成24年度まで

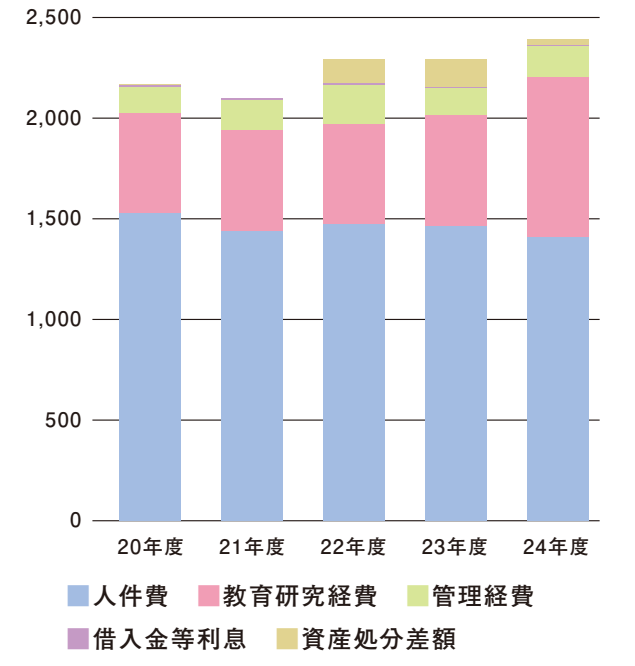
(単位 千円)

収入の部	平成20年度	平成21年度	平成22年度	平成23年度	平成24年度
学生生徒等納付金	1,447,685	1,450,267	1,505,848	1,490,587	1,482,639
補助金	535,090	486,573	499,217	498,335	557,494
手数料	25,582	30,226	31,095	30,910	29,053
寄付金	6,364	3,369	10,041	6,128	25,970
事業収入他	164,973	133,357	139,593	130,394	172,514
帰属収入合計	2,179,695	2,103,794	2,185,796	2,156,355	2,267,672
基本金組入額合計	△82,900	△68,110	△532,947	△1,669,436	△1,456,003
消費収入の部合計	2,096,795	2,035,683	1,652,848	486,918	811,669
支出の部	平成20年度	平成21年度	平成22年度	平成23年度	平成24年度
人件費	1,525,791	1,437,320	1,471,096	1,464,471	1,406,487
教育研究経費	499,070	503,135	498,539	550,378	797,602
管理経費	125,671	144,956	193,673	132,908	151,429
借入金等利息	14,320	11,506	11,384	7,172	5,177
資産処分差額他	1,687	1,783	114,456	138,280	32,634
消費支出の部合計	2,166,541	2,098,702	2,289,150	2,293,211	2,393,331
当年度消費支出超過額	69,746	63,018	636,302	1,806,292	1,581,661

〈帰属収入の推移〉



〈消費支出の推移〉



(3) 貸借対照表・・・貸借対照表とは、会計年度末(本学園は3月31日)における財政状態を表したもので、資産がどれほどあるのか、また負債はいくらあるのか、学校法人が保持している純資産がどれほどあるのかを示したものです。資産につきましては、有形固定資産が尚綱アリーナ及び大学6号館の完成により大きく増加いたしました。一方で、その建設資金の調達のために積立金を取崩したことによりその他の固定資産が減少しています。

貸借対照表 平成25年3月31日

資産の部	(単位 千円)		
科目	本年度末	前年度末	増減
固定資産	10,477,991	10,262,472	215,518
有形固定資産	9,385,139	8,034,931	1,350,207
土地	1,023,134	1,038,745	△15,610
建物	6,611,817	5,199,276	1,412,541
構築物	392,610	175,592	217,017
教育研究用機器備品	472,664	403,664	69,000
その他の機器備品	42,605	42,452	153
図書	831,546	817,155	14,391
車両	10,759	14,624	△3,864
建設仮勘定	0	343,420	△343,420
その他の固定資産	1,092,851	2,227,541	△1,134,689
借地権	300	300	0
電話加入権	2,484	2,484	0
施設利用権	92	132	△39
ソフトウェア	11,674	14,592	△2,918
出資金	8,906	8,906	0
有価証券	20,000	20,000	0
預託金	99	99	0
退職給与引当特定資産	550,017	550,017	0
減価償却引当特定資産	100,063	1,008,062	△907,999
施設設備引当特定資産	225,566	449,930	△224,364
第3号基本金引当特定資産	173,647	173,015	631
流動資産	1,153,430	1,391,375	△237,945
現金預金	863,098	782,639	80,458
未収入金	101,095	97,046	4,049
有価証券	144,122	487,720	△343,597
仮払金	45,113	23,968	21,144
資産の部合計	11,631,421	11,653,848	△22,427

負債の部	(単位 千円)		
科目	本年度末	前年度末	増減
固定負債	618,833	688,583	△69,750
長期借入金	77,740	123,840	△46,100
退職給与引当金	503,924	522,759	△18,835
長期未払金	37,169	41,984	△4,814
流動負債	799,158	626,176	172,981
短期借入金	46,100	46,100	0
未払金	263,987	87,835	176,151
前受金	453,091	459,100	△6,008
預り金	35,979	33,140	2,838
負債の部合計	1,417,992	1,314,760	103,231

基本金の部	(単位 千円)		
科目	本年度末	前年度末	増減
第1号基本金	12,732,031	11,276,660	1,455,371
第3号基本金	173,647	173,015	631
第4号基本金	148,000	148,000	0
基本金の部合計	13,053,679	11,597,675	1,456,003

消費収支差額の部	(単位 千円)		
科目	本年度末	前年度末	増減
翌年度繰越消費支出超過額	2,840,249	1,258,587	1,581,661
消費収支差額の部合計	△2,840,249	△1,258,587	△1,581,661

科目	本年度末	前年度末	増減
負債の部、基本金の部及び消費収支差額の部合計	11,631,421	11,653,848	△22,427