

卒業生の就職先に対するアンケート

調査結果

(令和3年4月)

尚絅大学・尚絅大学短期大学部

大学企画室

目次

調査概要.....	3
調査結果.....	4
(1) 文化言語学部	4
(2) 生活科学部	6
(3) 総合生活学科	8
(4) 食物栄養学科	10
(5) 幼児教育学科	12

調査概要

- 調査目的
本学卒業生を採用した事業所を対象に、採用にあたり重視した能力や採用後の本学卒業生の能力を調査することで、本学における教育の質の向上を図るための参考とする。
- 調査対象
平成31年3月に卒業し、平成31年4月から令和2年3月までに採用いただいた263事業所に就職した342名
- 実施時期
令和2年11月中旬～12月中旬
- 調査方法
人事・採用担当者宛てに調査票を郵送し、郵便（返信用封筒）及びE-mail、FAXで回答を受付
- 調査票の回収状況
 - ・事業所 144/263 事業所（回収率 54.8%）
 - 昨年度回収率 51.4%
- 業種内訳

	回答数		回答数
建設業	2	生活関連サービス業、娯楽業	2
製造業	2	医療・福祉	24
電気・ガス・熱供給・水道業	0	教育、学習支援業	4
情報通信業	3	保育園・幼稚園・こども園	74
運輸業、郵便業	0	複合サービス事業	0
卸売業、小売業	11	サービス業	16
金融業、保険業	1	公務	0
不動産業、物品賃貸業	1	その他	1
宿泊業、飲食サービス業	3	回答無し	0
		合計	144

- 従業員規模

	回答数
10人未満	1
10人以上 50人未満	77
50人以上 100人未満	24
100人以上	41
回答無し	1

- 事業所ごとの採用人数

採用人数	事業所数	卒業生数
1名採用	124社	124名
2名採用	15社	30名
3名採用	5社	15名

調査結果

(1) 文化言語学部

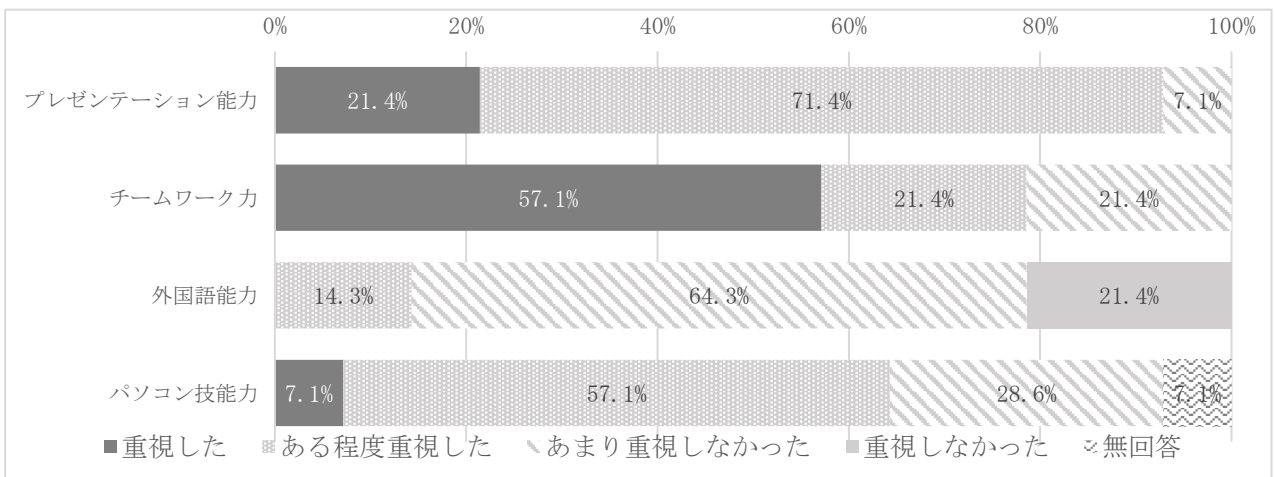
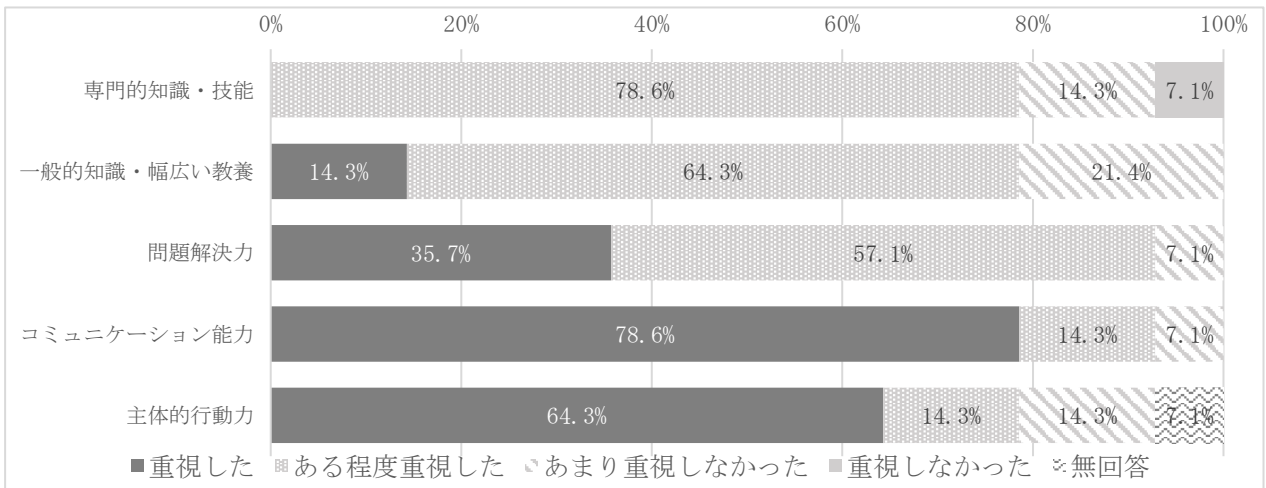
・業種の割合

業種	割合
建設業	7.1%
情報通信業	14.4%
卸売業、小売業	35.7%
金融業、保険業	7.1%
宿泊業、サービス業	7.1%
生活関連サービス業、娯楽業	7.1%
教育・学習支援業	7.1%
サービス業	14.4%
合計	100.0%

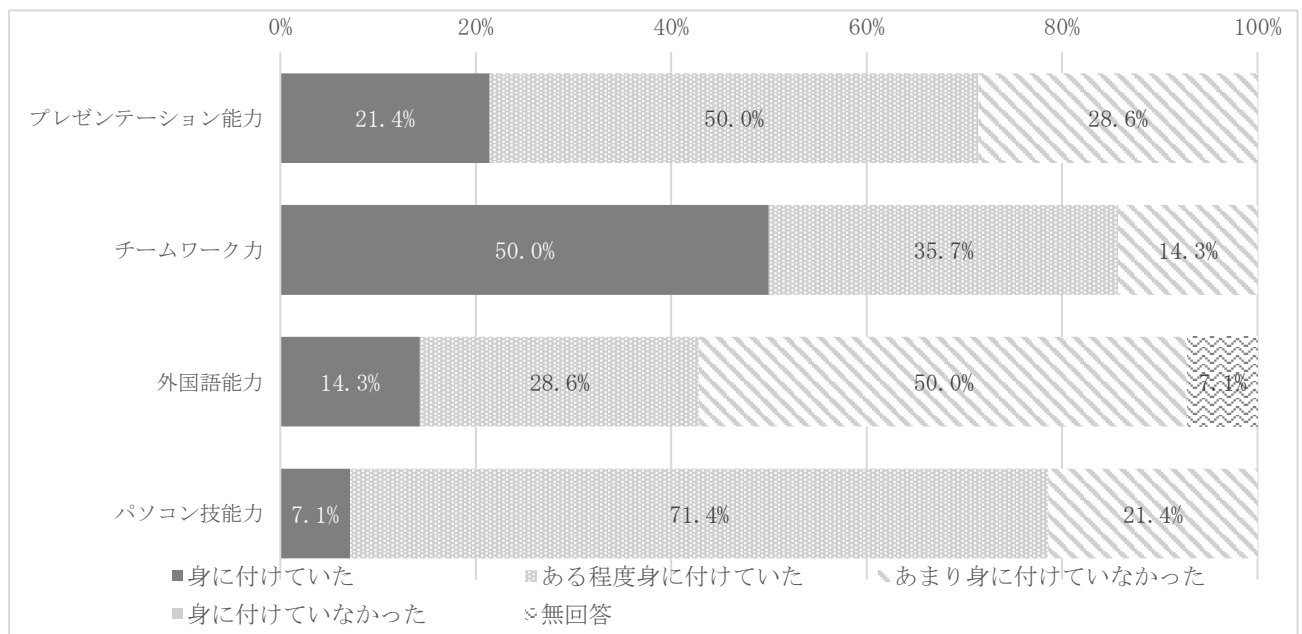
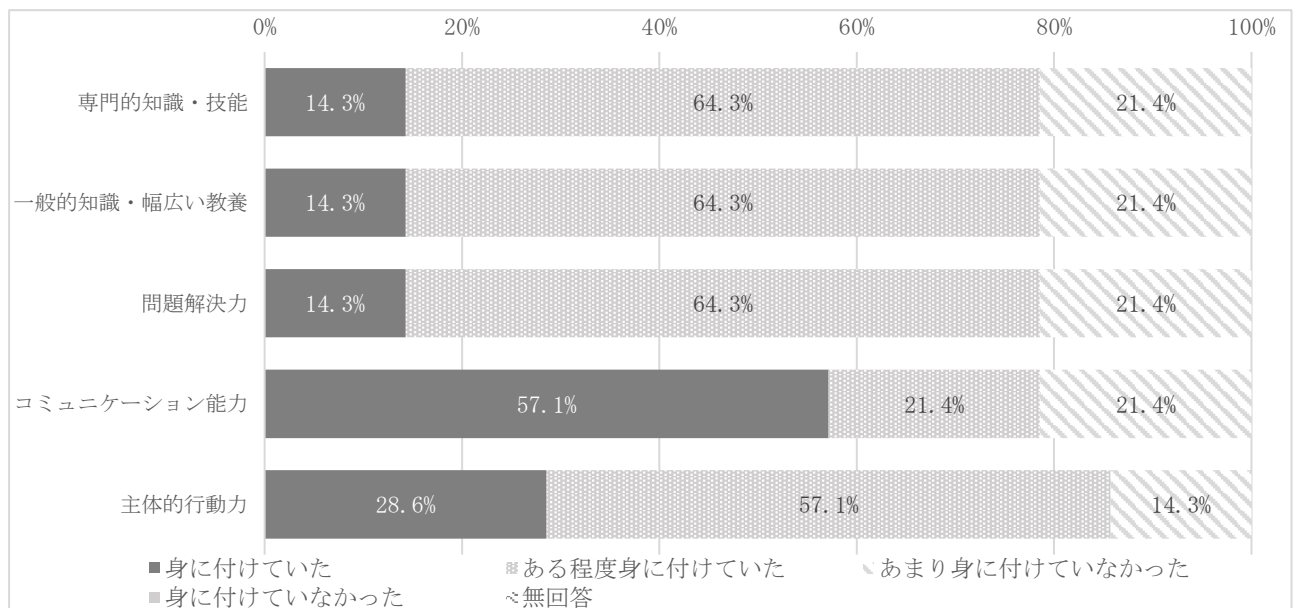
・職種の割合

職種	割合
営業・販売職	71.4%
事務職	14.3%
サービス職業従事者	14.3%
合計	100.0%

(質問6) 採用にあたり、以下の能力についてどの程度重視されましたか。



【質問 7】 本学の卒業生は、以下の能力を身に付けていましたか。



(2) 生活科学部

・業種の割合

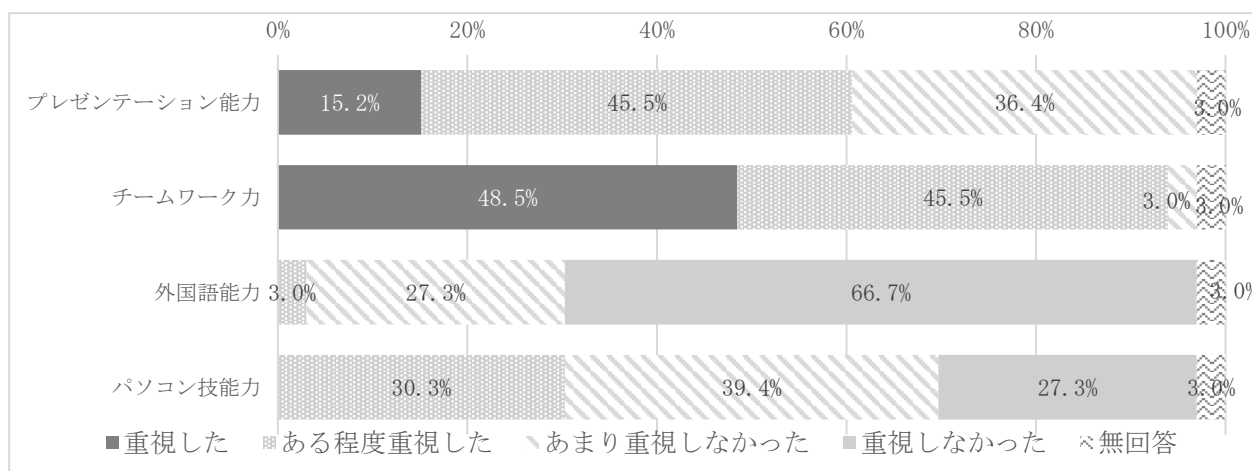
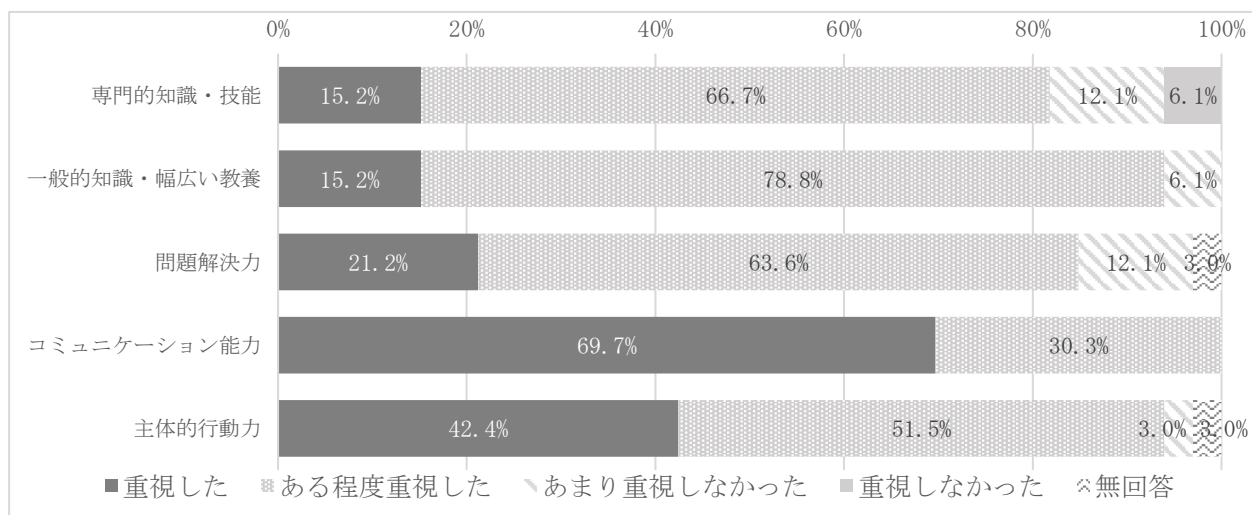
業種	割合
製造業	3.0%
情報通信業	3.0%
卸売業、小売業	9.1%
宿泊業、サービス業	3.0%
医療・福祉	30.3%
教育・学習支援業	6.1%
保育園・幼稚園・こども園	15.2%
サービス業	30.3%
合計	100.0%

・職種の割合

職種	割合
管理栄養士	56.3%
栄養士	12.5%
栄養教諭	6.3%
事務職	6.3%
食品衛生管理者	3.0%
営業・販売職	3.0%
サービス職業従事者	6.3%
その他	6.3%
合計	100.0%

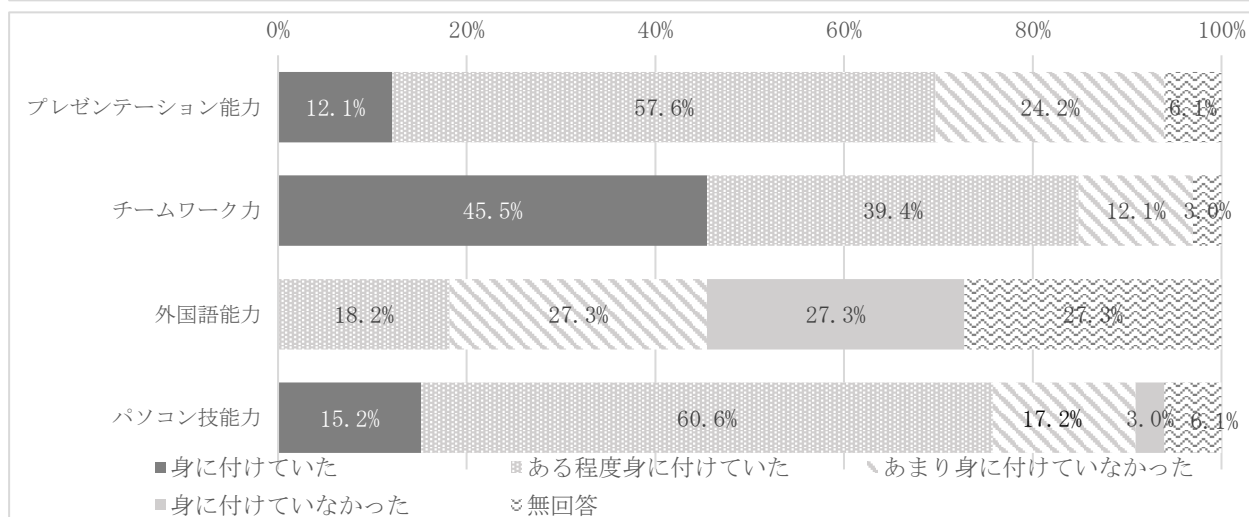
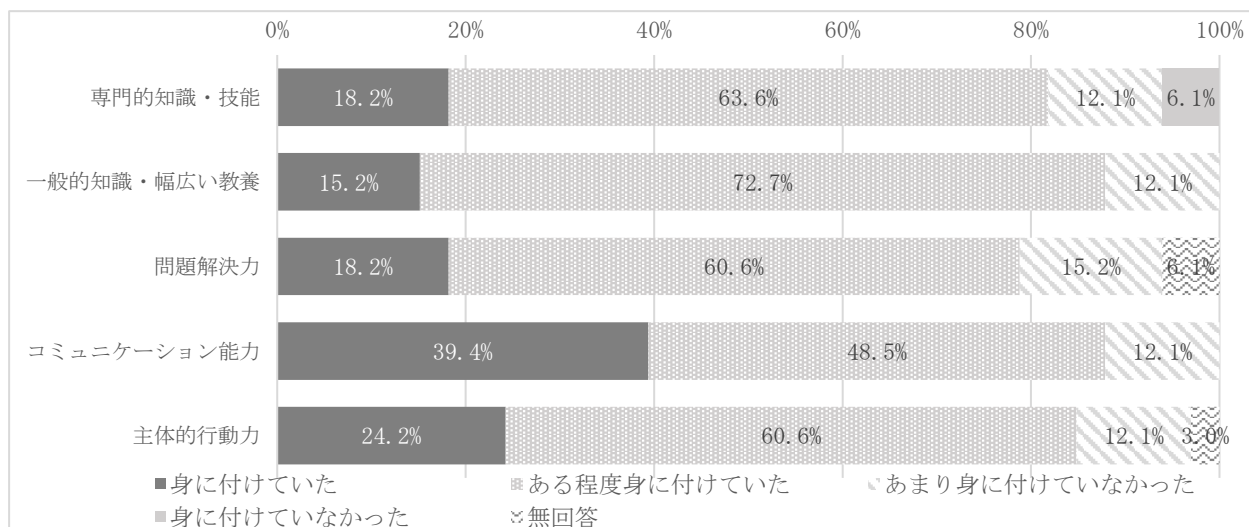
その他の回答：任期制大学教員、総合職

【質問 6】 採用にあたり、以下の能力についてどの程度重視されましたか。



その他重視した点：現在のスタッフとのバランス

【質問 7】 本学の卒業生は、以下の能力を身に付けていましたか



(3) 総合生活学科

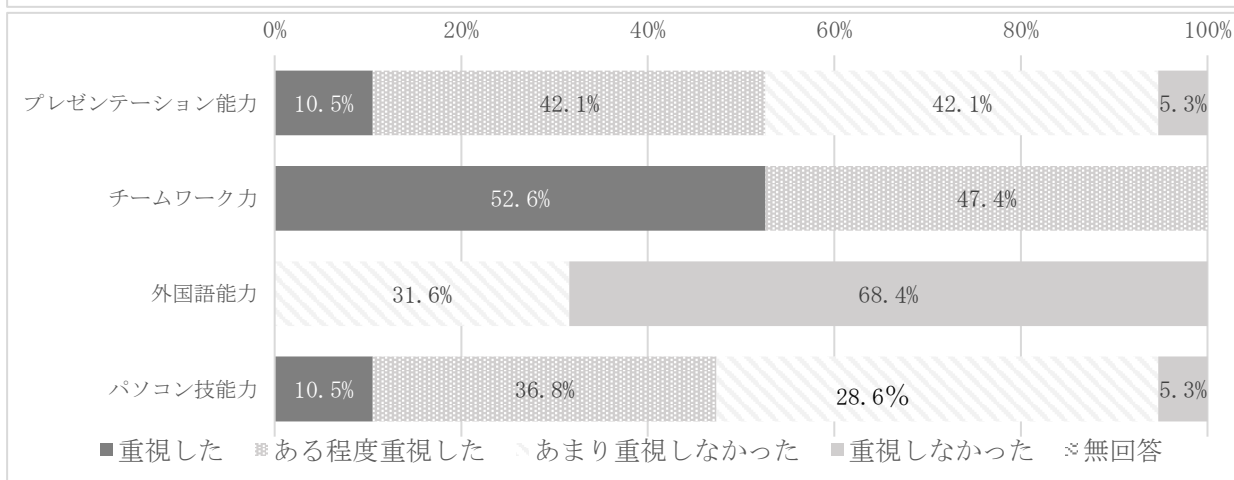
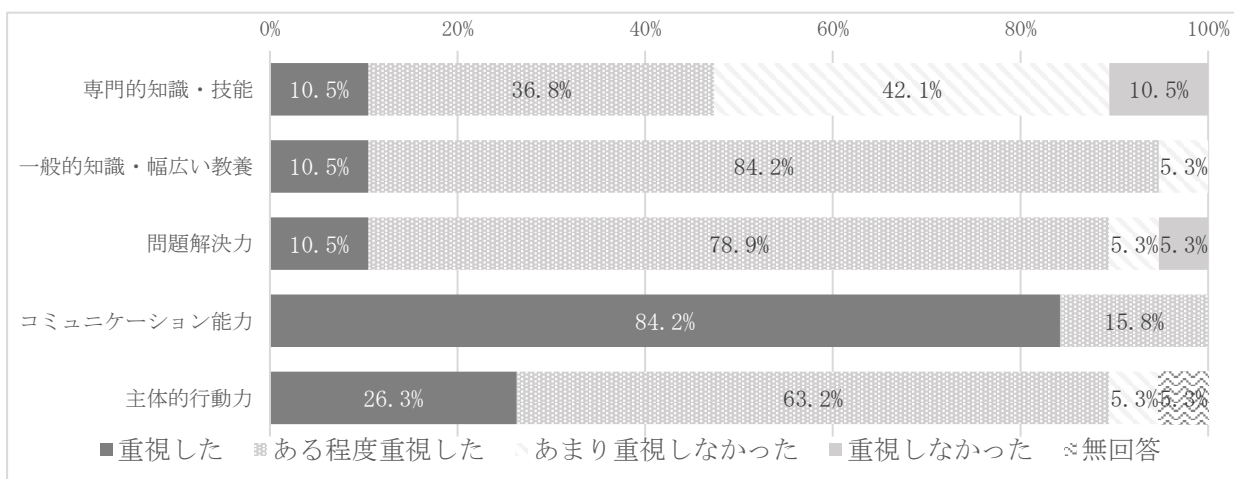
・業種の割合

業種	割合
医療・福祉	15.8%
建設業	5.3%
製造業	5.3%
卸売業、小売業	31.6%
情報通信業	7.1%
金融業、保険業	5.3%
教育・学習支援業	10.5%
不動産業、物品賃貸業	5.3%
サービス業	10.5%
生活関連サービス業、娯楽業	5.3%
合計	100.0%

・職種の割合

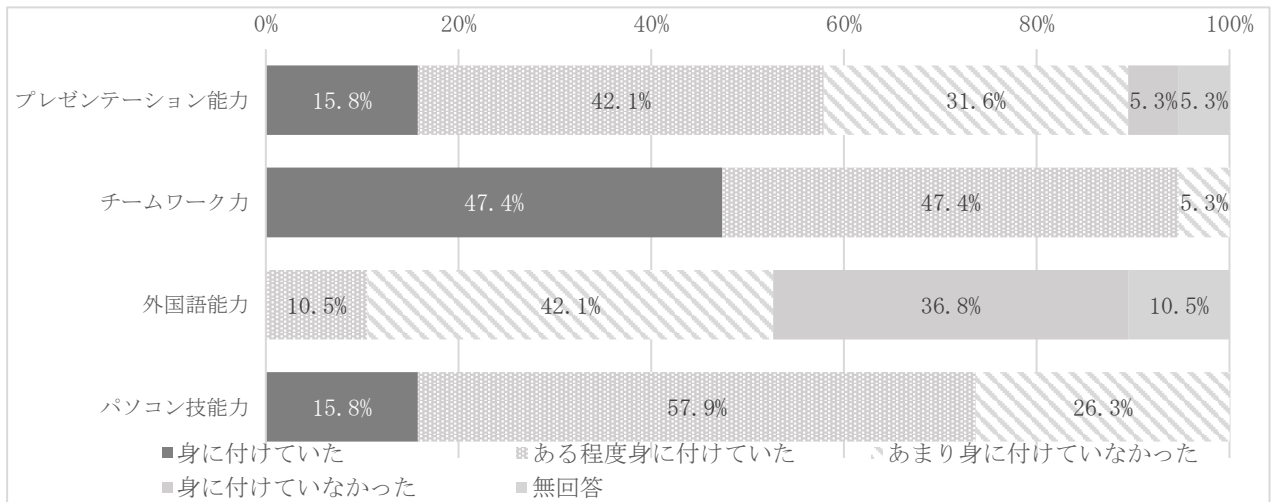
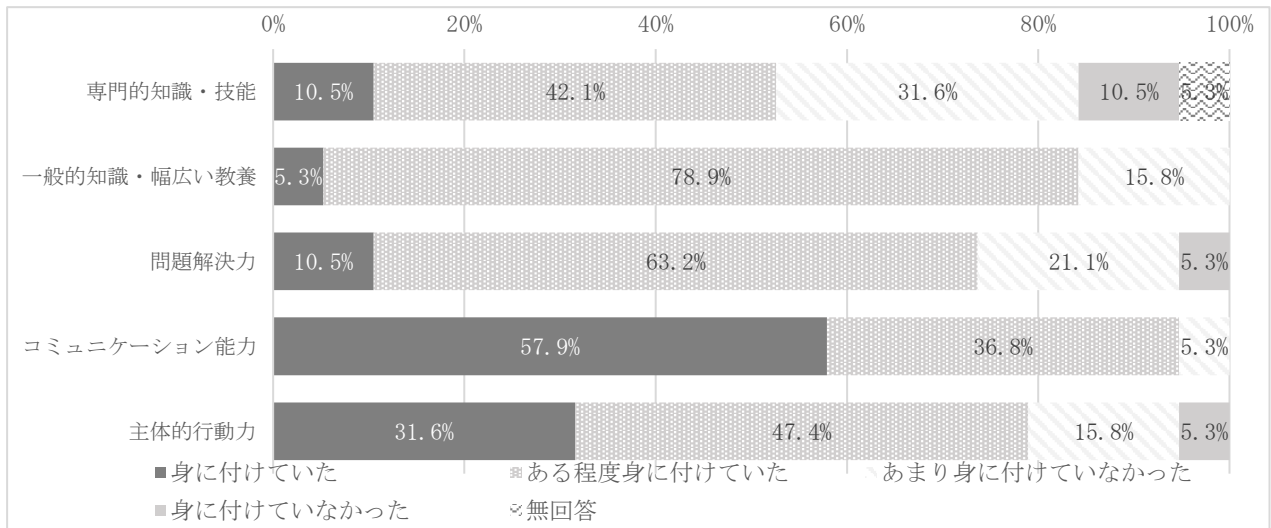
職種	割合
事務職	66.6%
営業・販売職	22.2%
介護職	5.6%
サービス職業従事者	5.6%
合計	100.0%

【質問6】採用にあたり、以下の能力についてどの程度重視されましたか。



その他重視した点：人間力

(質問 7) 本学の卒業生は、以下の能力を身に付けていましたか。



(4) 食物栄養学科

・業種の割合

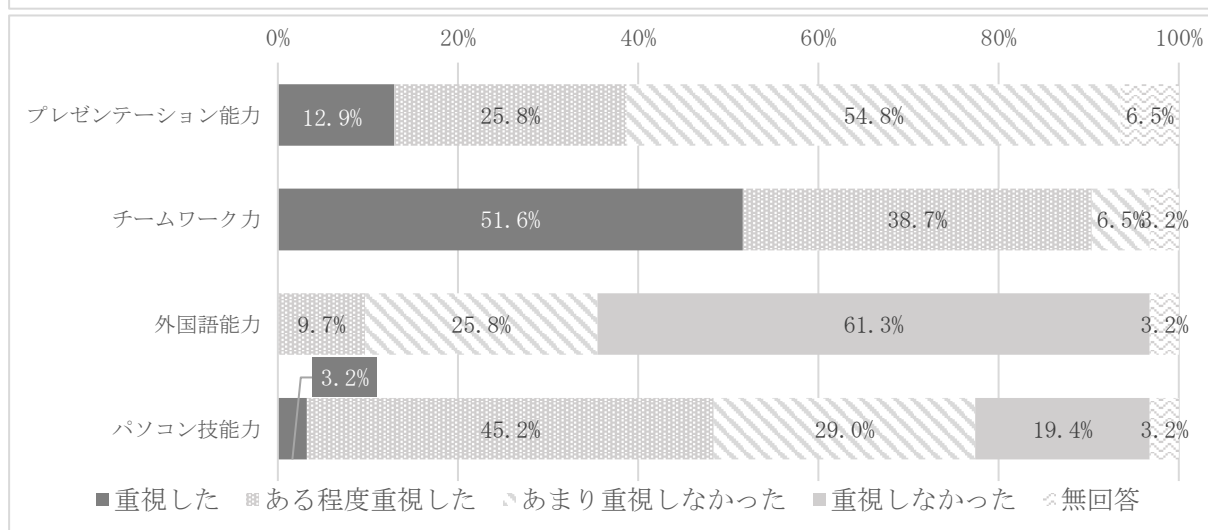
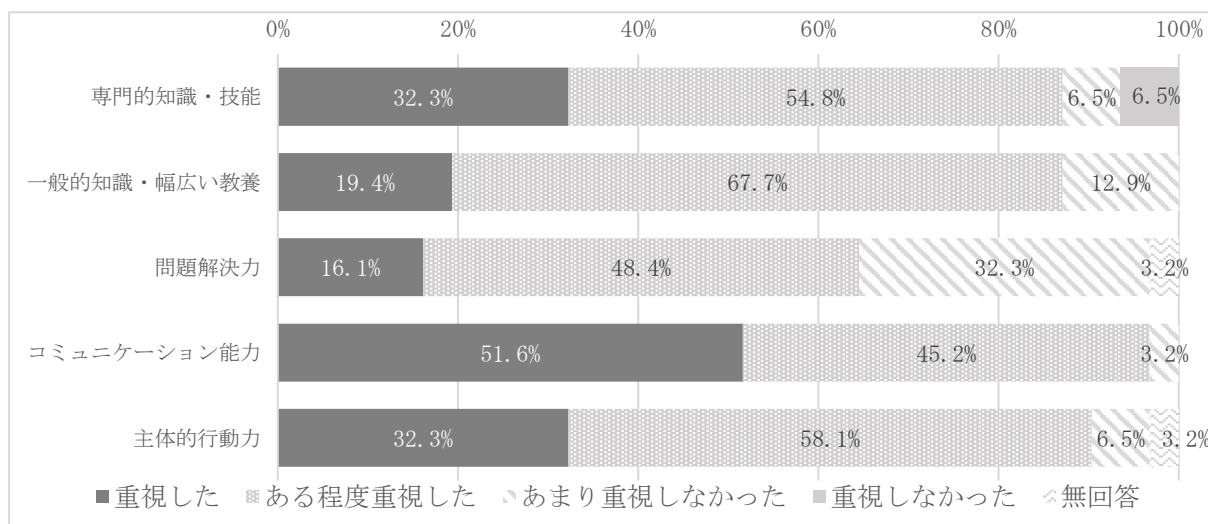
業種	割合
保育園・幼稚園・こども園	45.2%
医療・福祉	32.3%
サービス業	16.1%
教育・学習支援業	3.2%
宿泊業、サービス業	3.2%
合計	100.0%

・職種の割合

職種	割合
栄養士	74.2%
管理栄養士	9.7%
調理員	6.5%
サービス職業従事者	3.2%
事務職	3.2%
その他	3.2%
合計	100.0%

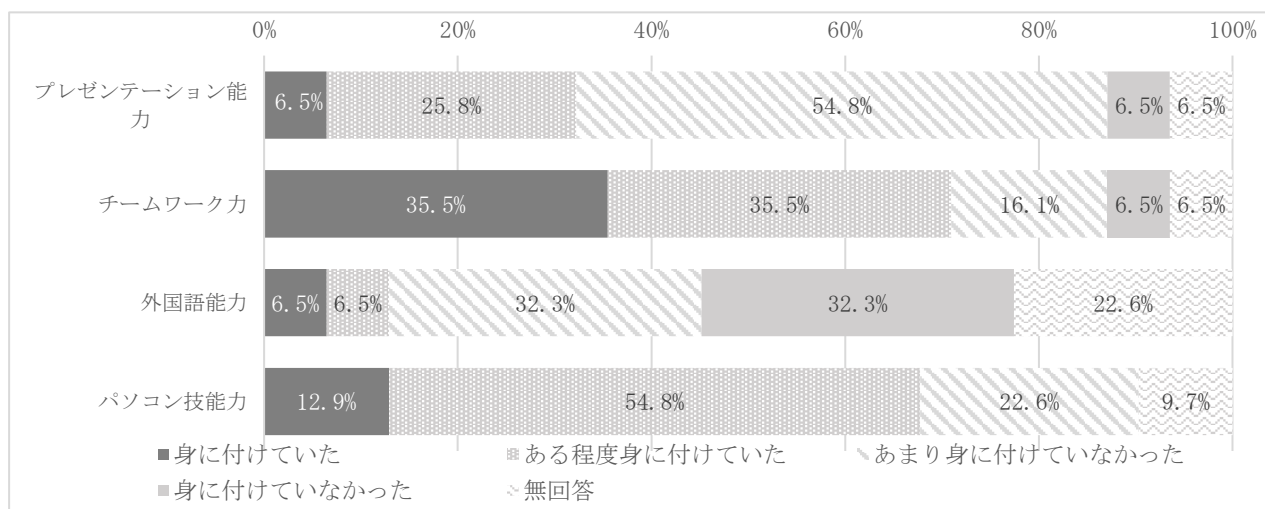
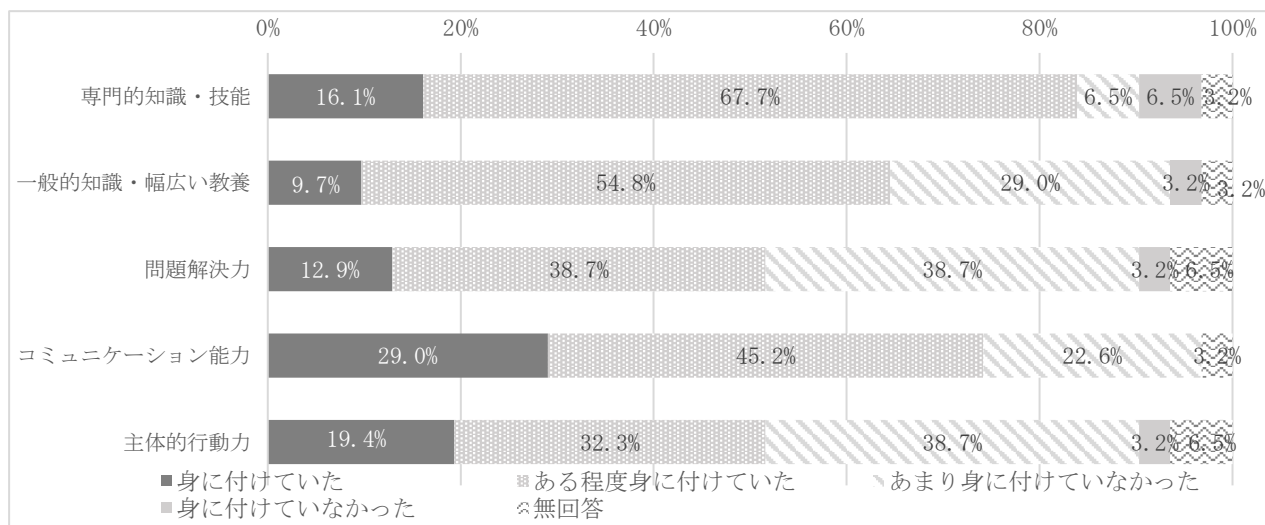
その他の回答：任期制大学教員

【質問6】採用にあたり、以下の能力についてどの程度重視されましたか。



その他重視した点：ビジョンを持っているか、積極性、責任感、人間性

【質問 7】 本学の卒業生は、以下の能力を身に付けていましたか



(5) 幼児教育学科

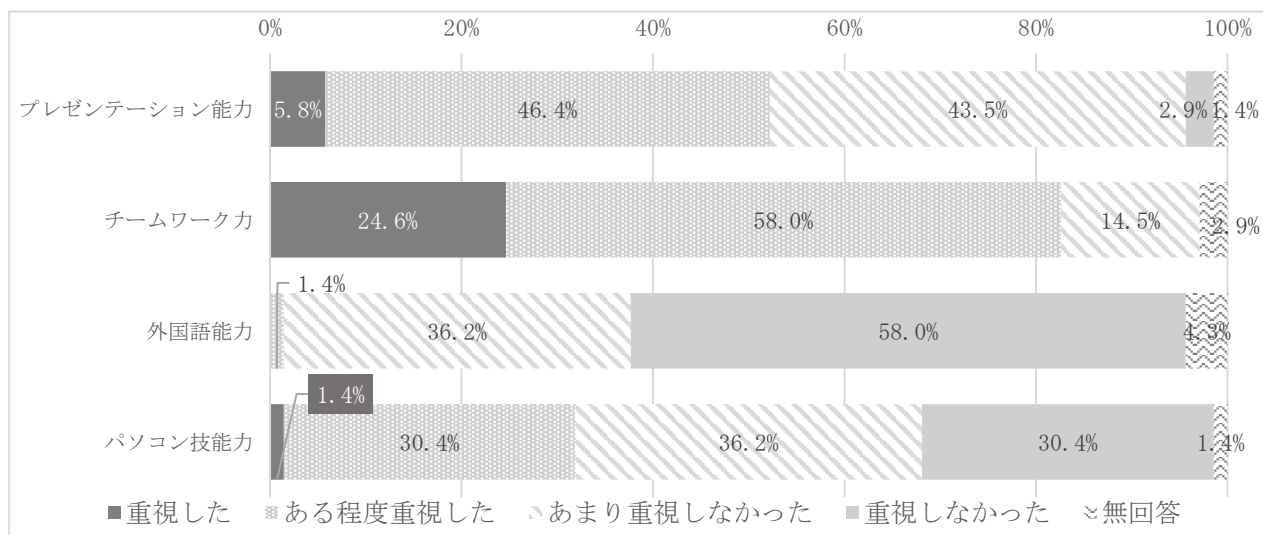
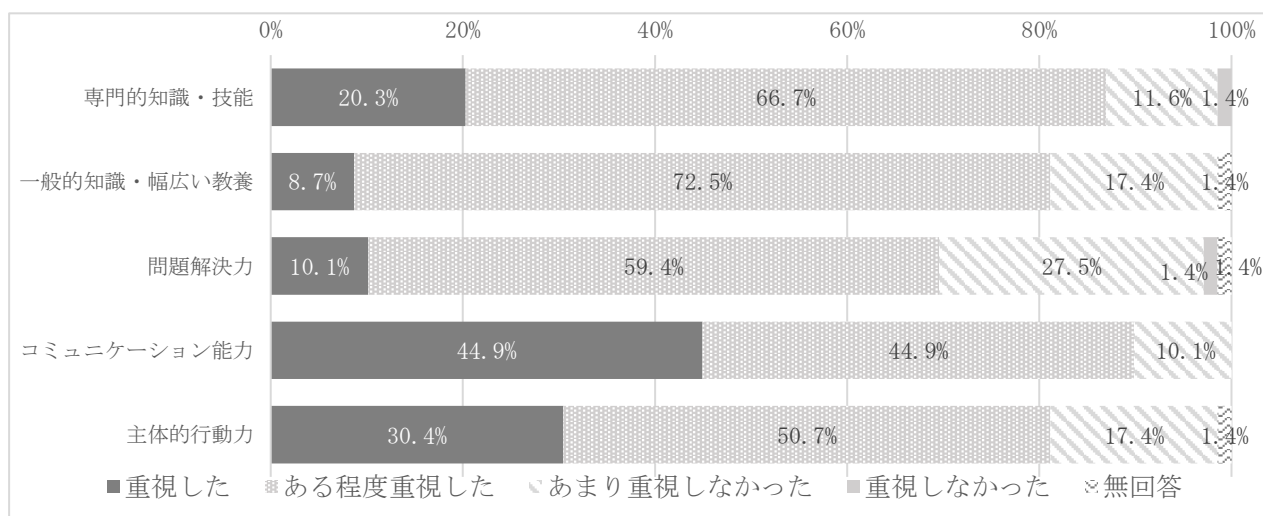
・業種の割合

業種	割合
保育園・幼稚園・こども園	92.8%
医療・福祉	4.3%
サービス業	2.9%
合計	100.0%

・職種の割合

職種	割合
保育士	51.5%
保育教諭	36.3%
幼稚園教諭	12.2%
合計	100.0%

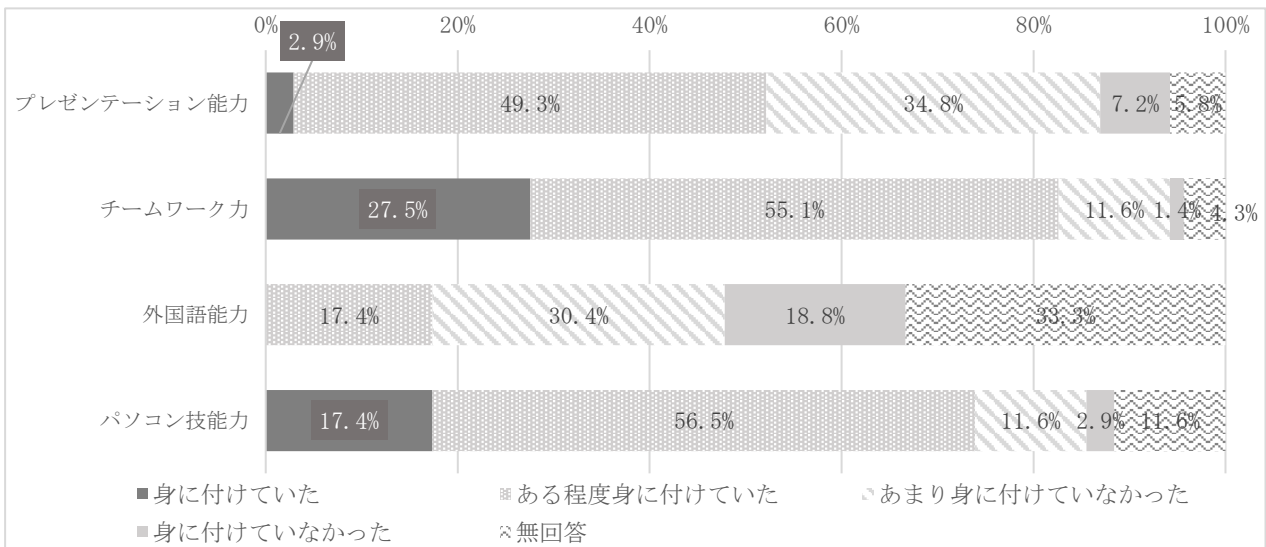
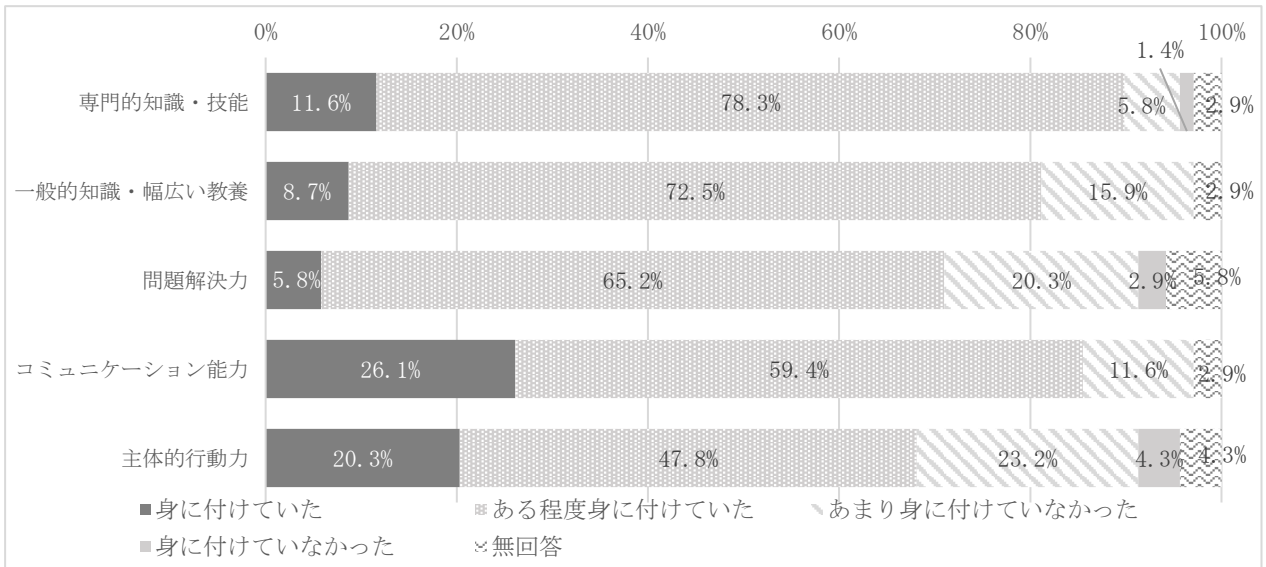
【質問6】採用にあたり、以下の能力についてどの程度重視されましたか。



その他重視した能力

- ・笑顔、明るさ、人となり、保育への意欲・情熱、健康度、言葉遣い

【質問 7】 本学の卒業生は、以下の能力を身に付けていましたか。



尚綱大学・尚綱大学短期大学部卒業生の 就職先に対するアンケート

尚綱大学・尚綱大学短期大学部
学長 山縣 ゆり子

このアンケートは、本学卒業生（平成 31 年 3 月卒業）を採用いただいた事業所の皆様に、採用にあたり重視した能力や採用後の本学卒業生の能力を評価していただくことにより、本学における教育の質の向上を図るための参考とするものです。

回答いただける範囲で構いませんので、調査にご協力くださいますようお願いいたします。
ご回答後は、返信用封筒にてご郵送ください。メールや FAX での返信も受付けております。

ご回答期限：令和 2 年 12 月 11 日（金）

送信先メールアドレス：kikaku@shokei-gakuen.ac.jp

FAX: 096-363-2975

- ※ 本アンケートで評価いただく対象は、**平成 31 年 3 月に本学を卒業し**、平成 31 年 4 月から令和 2 年 3 月までに貴事業所で採用いただいた本学卒業生です。
- ※ できる限り「人事・採用」のご担当者様が回答くださいますようお願いいたします。
- ※ 回答は統計的に処理しますので、事業所名等が特定されることはありません。
- ※ 調査結果は、本学の教育の質の向上を図るための参考として使用します。

<アンケートに関するお問い合わせ先>
尚綱大学・尚綱大学短期大学部
大学企画室
TEL: 096-362-2011
E-mail: kikaku@shokei-gakuen.ac.jp

質問5. 本学卒業生の職種について、該当するもの全てに○をつけてください。

1	幼稚園教諭	2	栄養教諭	3	中学校教員	4	高等学校教員
5	司書教諭	6	司書	7	管理栄養士	8	栄養士
9	調理員	10	保育士	11	保育教諭	12	支援員
13	介護職	14	事務職	15	営業・販売職	16	食品衛生管理者
17	サービス職業従事者（接客業）			18	その他（ ）		

質問6. 採用にあたり、以下の能力についてどの程度重視されましたか。該当する番号に○をつけてください。

		重視した	ある程度重視した	あまり重視しなかった	重視しなかった
1	専門的知識・技能	1	2	3	4
2	一般的知識・幅広い教養	1	2	3	4
3	問題解決力	1	2	3	4
4	コミュニケーション能力	1	2	3	4
5	主体的行動力	1	2	3	4
6	プレゼンテーション能力	1	2	3	4
7	チームワーク力	1	2	3	4
8	外国語能力	1	2	3	4
9	パソコン技能力	1	2	3	4
10	その他（ ）	1	2	3	4

質問7. 本学卒業生は、以下の能力を身に付けていましたか。全ての能力に対して該当する番号に○をつけてください。なお、複数名採用いただいている場合は、総合的に評価してください。

※「10」の空欄には、質問6の「10.その他」で回答いただいた項目をご記入の上、評価してください。

		身に付けていた	ある程度身に付けていた	あまり身に付けていなかった	身に付けていなかった
1	専門的知識・技能	1	2	3	4
2	一般的知識・幅広い教養	1	2	3	4
3	問題解決力	1	2	3	4
4	コミュニケーション能力	1	2	3	4
5	主体的行動力	1	2	3	4
6	プレゼンテーション能力	1	2	3	4
7	チームワーク力	1	2	3	4
8	外国語能力	1	2	3	4
9	パソコンの技能力	1	2	3	4
10		1	2	3	4

※「身に付けていた」又は「身に付けていなかった」と感じられた点を具体的にお聞かせください。

質問8. 本学が卒業生に対してどのような能力を充実させるのが望ましいか、本学卒業生及び就職支援活動などについてどのように感じておられるのかご意見等ございましたらお聞かせください。

質問は以上です。ご協力ありがとうございました。