

卒業生の就職先に対するアンケート

調査結果

(令和2年2月)

尚絅大学・尚絅大学短期大学部

大学企画室

目次

調査概要.....	3
調査結果.....	4
(1) 文化言語学部	4
(2) 生活科学部	6
(3) 総合生活学科	8
(4) 食物栄養学科	10
(5) 幼児教育学科	12
調査票	14

調査概要

- 調査目的
本学卒業生を採用した事業所を対象に、採用にあたり重視した能力や採用後の本学卒業生の能力を調査することで、本学における教育の質の向上を図るための参考とする。
- 調査対象
平成 30 年 3 月に卒業し、平成 30 年 4 月から平成 31 年 3 月までに採用いただいた 278 事業所に就職した 368 名
- 実施時期
令和元年 11 月上旬～11 月末
- 調査方法
人事・採用担当者宛てに調査票を郵送し、郵便（返信用封筒）及び E-mail、FAX で回答を受付
- 調査票の回収状況
 - ・事業所 143/278 事業所（回収率 51.4%）
 - 昨年度回収率 51.5%
- 業種内訳

	回答数		回答数
建設業	0	生活関連サービス業、娯楽業	2
製造業	7	医療・福祉	32
電気・ガス・熱供給・水道業	0	教育、学習支援業	4
情報通信業	0	保育園・幼稚園・こども園	70
運輸業、郵便業	0	複合サービス事業	2
卸売業、小売業	12	サービス業	10
金融業、保険業	0	公務	1
不動産業、物品賃貸業	0	その他	0
宿泊業、飲食サービス業	2	回答無し	1
		合計	143

- 従業員規模

	回答数
10 人未満	4
10 人以上 50 人未満	71
50 人以上 100 人未満	12
100 人以上	52
回答無し	4

- 事業所ごとの採用人数

採用人数	事業所数	卒業生数
1 名採用	127 社	127 名
2 名採用	15 社	30 名
3 名採用	1 社	3 名

調査結果

(1) 文化言語学部

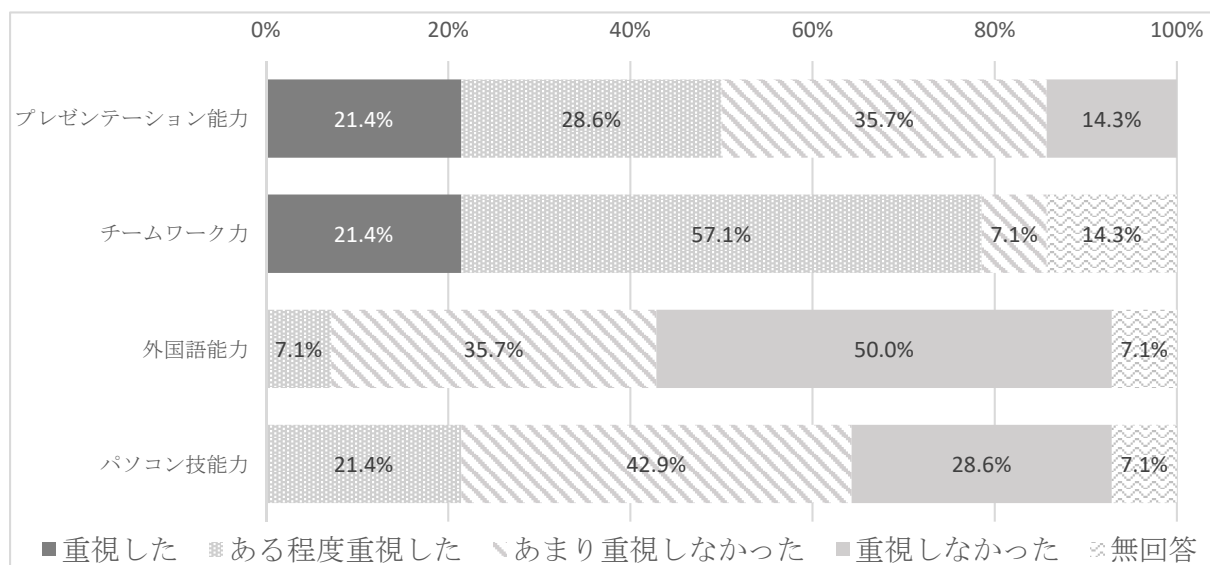
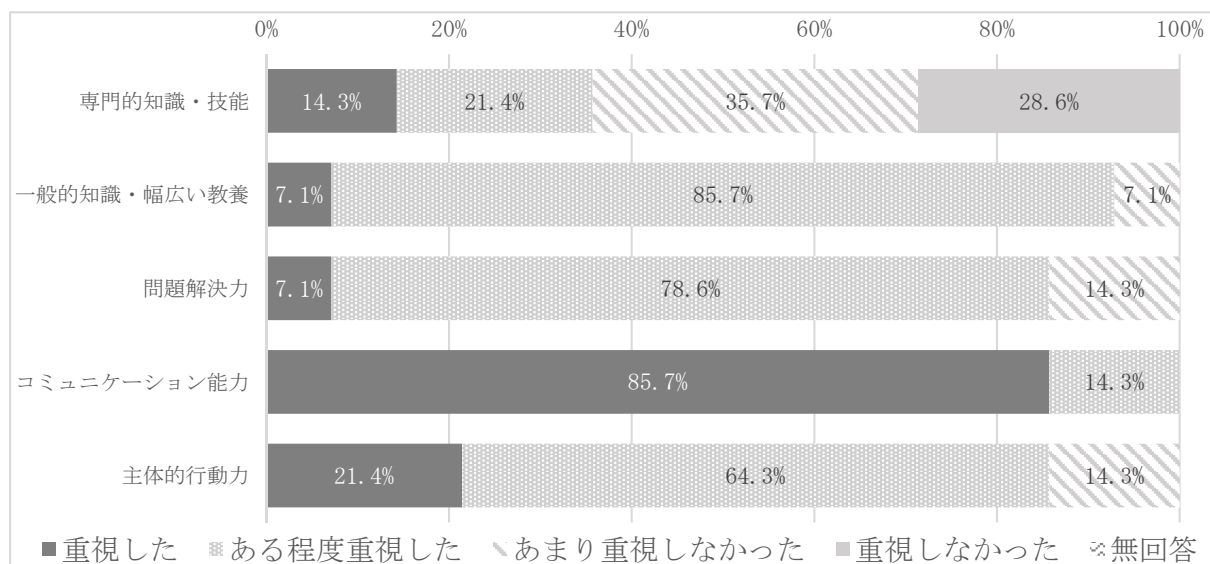
・業種の割合

業種	割合
卸売業・小売業	57.2%
医療・福祉	14.3%
教育・学習支援業	14.3%
製造業	7.1%
複合サービス業	7.1%
合計	100.0%

・職種の割合

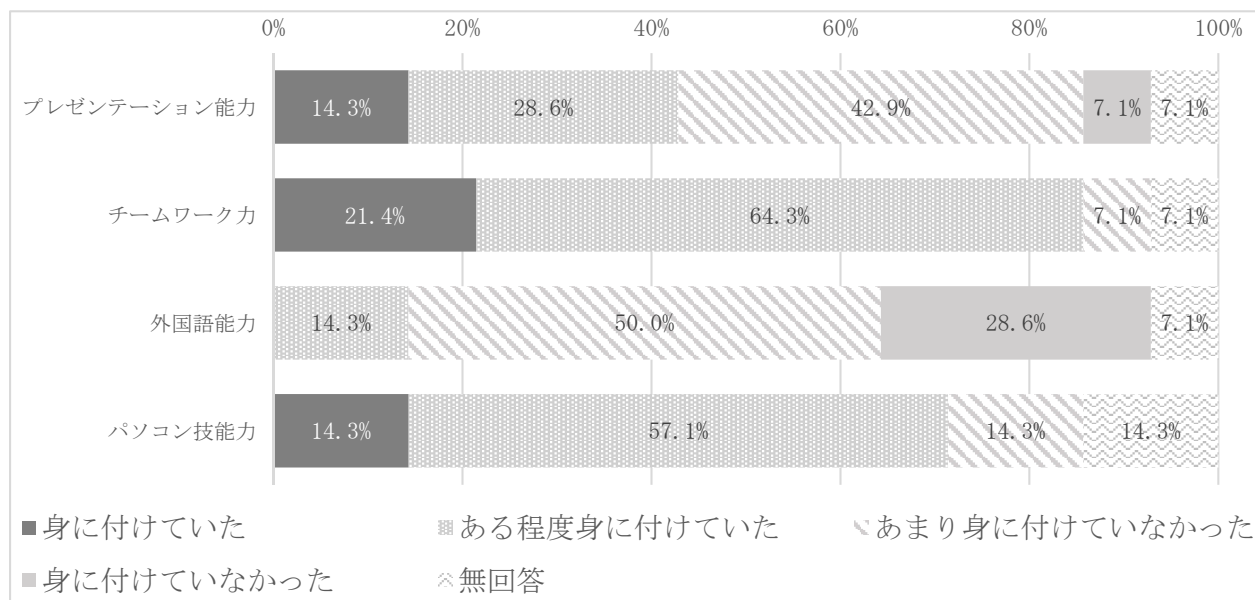
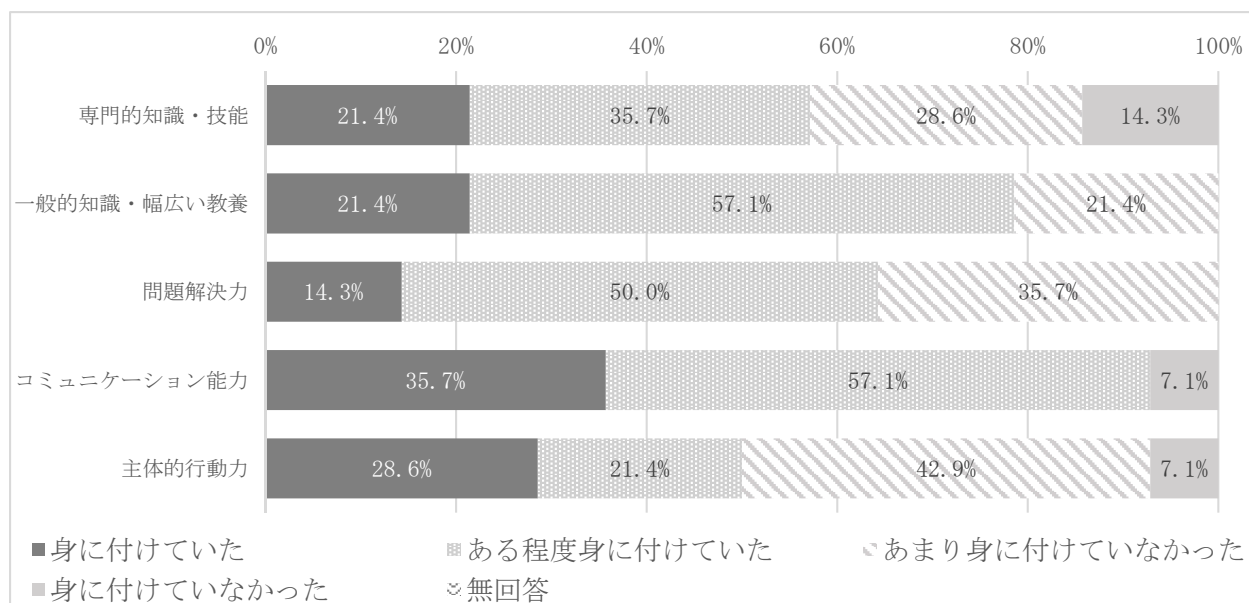
職種	割合
営業・販売職	35.8%
事務職	28.6%
サービス職業従事者	14.3%
中学校教員	7.1%
司書	7.1%
総合職	7.1%
合計	100.0%

(質問6) 採用にあたり、以下の能力についてどの程度重視されましたか。



その他重視した能力 ・入社意欲 (1社)

【質問 7】 本学の卒業生は、以下の能力を身につけていましたか。



(2) 生活科学部

・業種の割合

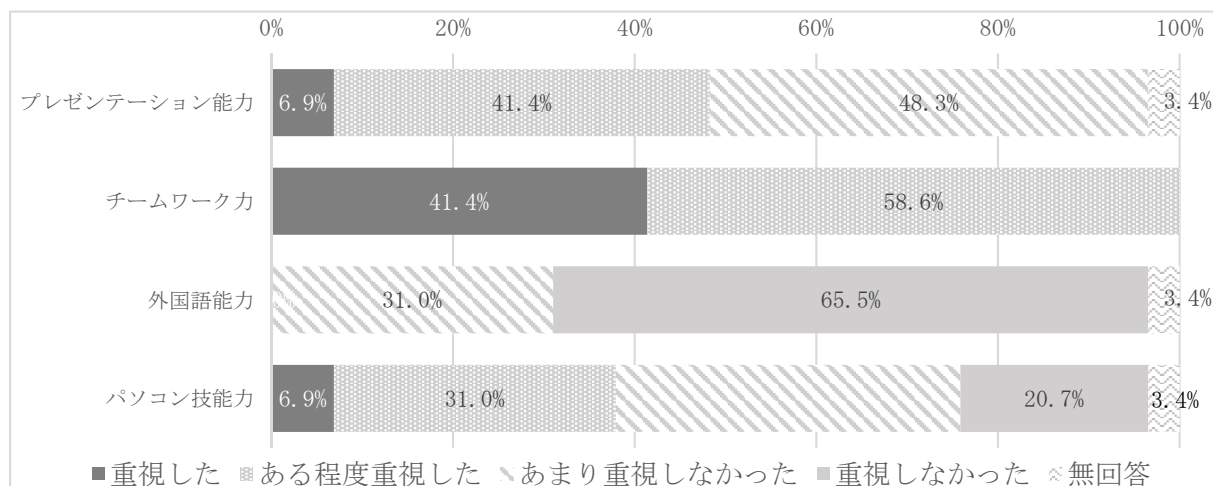
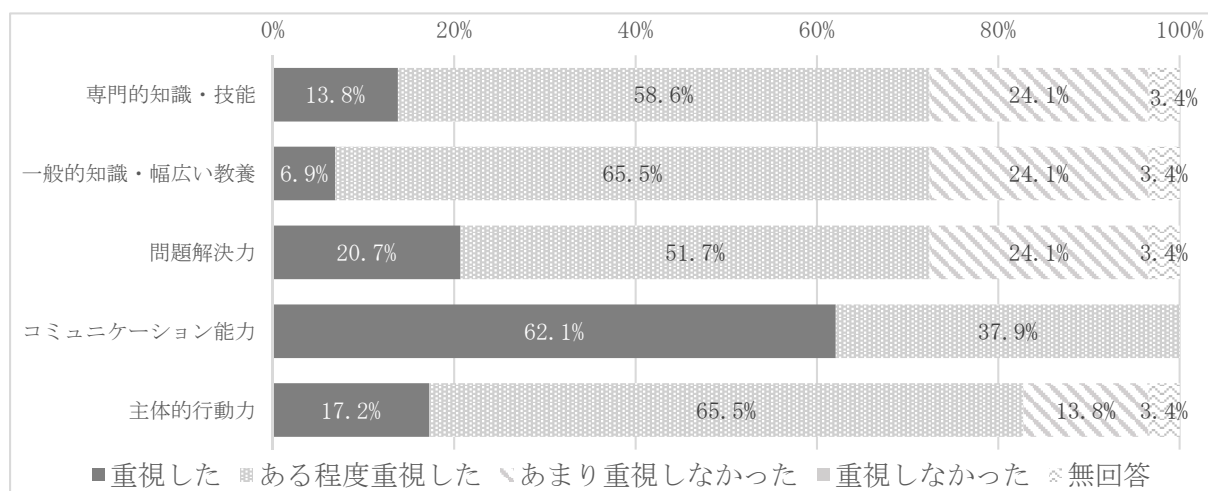
業種	割合
医療・福祉	37.9%
保育園・幼稚園・こども園	17.2%
サービス業	17.2%
製造業	6.9%
卸売業、小売業	3.4%
宿泊業、サービス業	3.4%
生活関連サービス業、娯楽業	3.4%
教育・学習支援業	3.4%
複合サービス事業	3.4%
公務	3.4%
合計	100.0%

・職種の割合

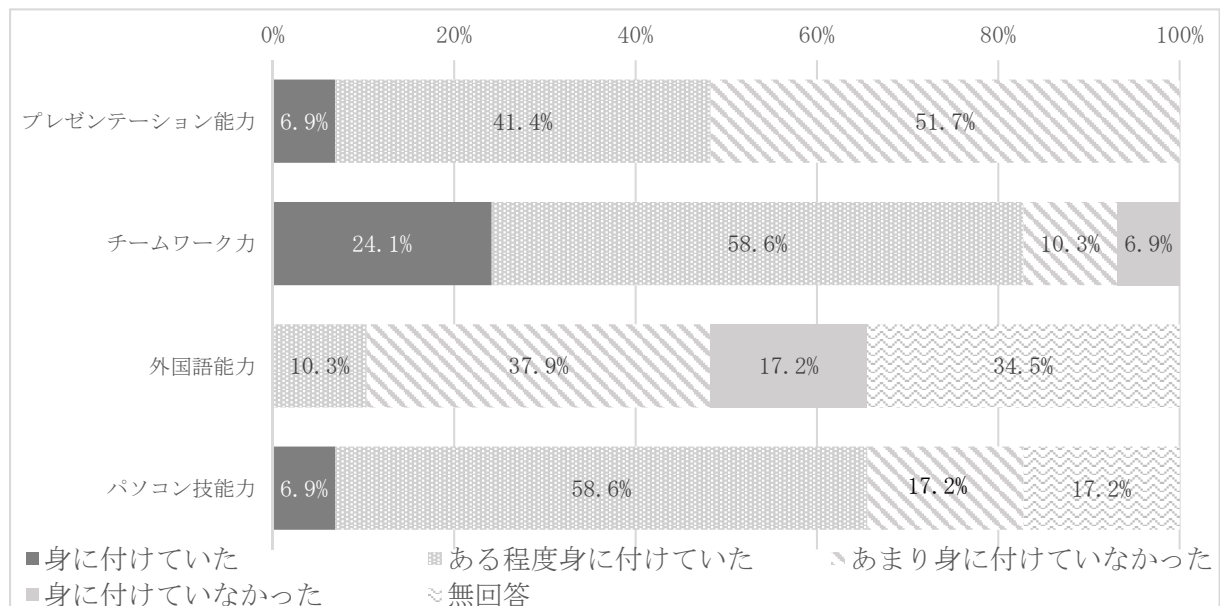
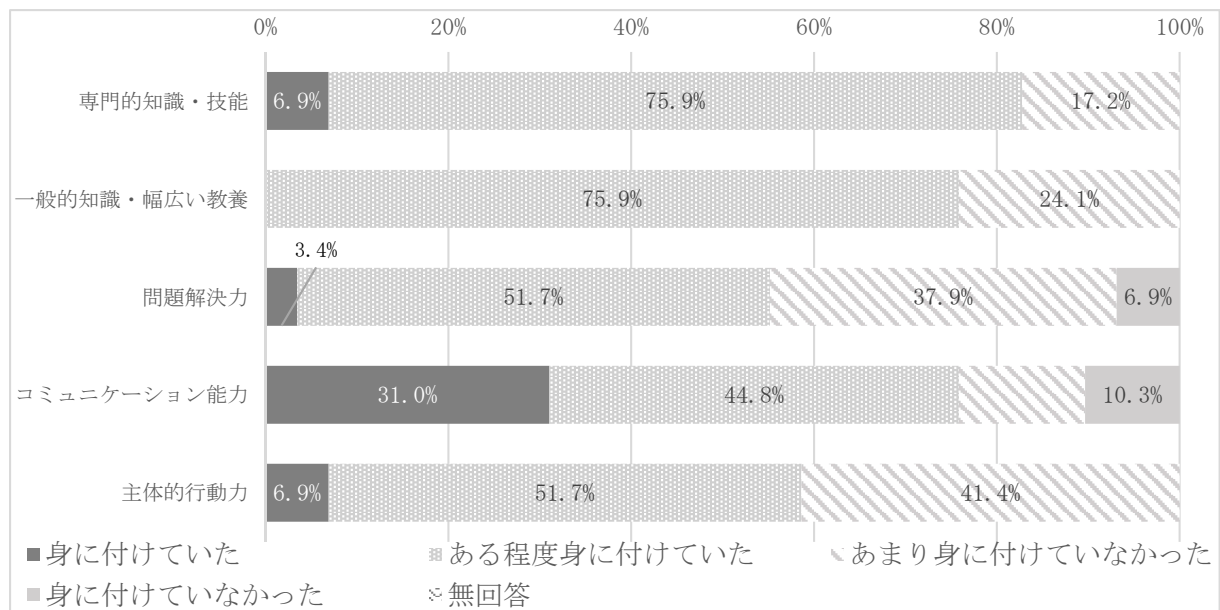
職種	割合
管理栄養士	65.5%
栄養士	13.8%
その他	10.3%
栄養教諭	3.4%
営業・販売職	3.4%
食品衛生管理者	3.4%
合計	100.0%

その他の回答：製品開発業務、品質管理業務

【質問6】採用にあたり、以下の能力についてどの程度重視されましたか。



【質問 7】 本学の卒業生は、以下の能力を身につけていましたか



(3) 総合生活学科

・業種の割合

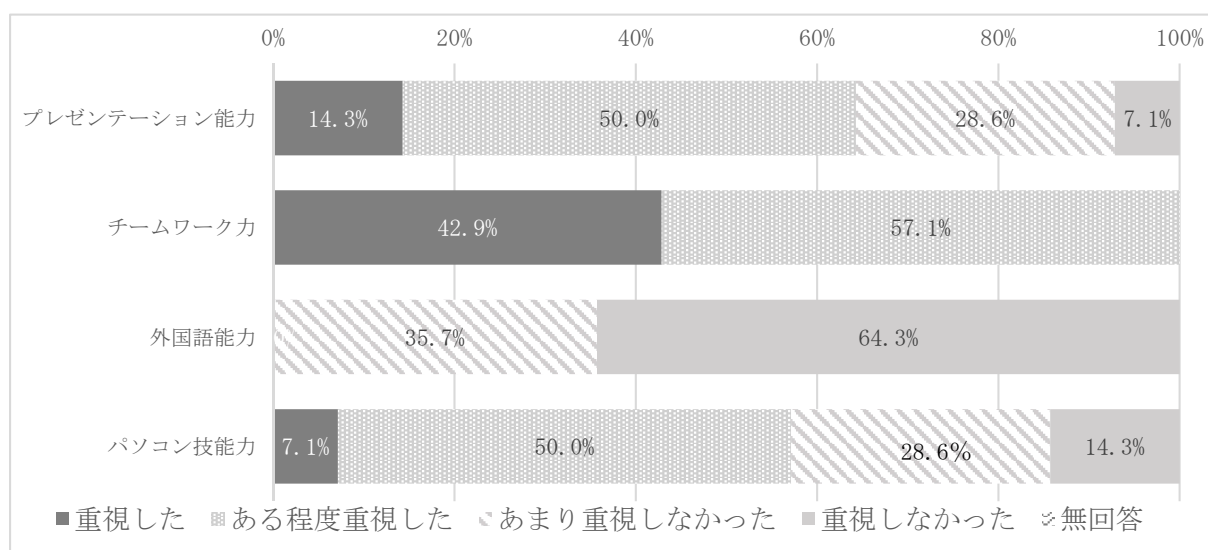
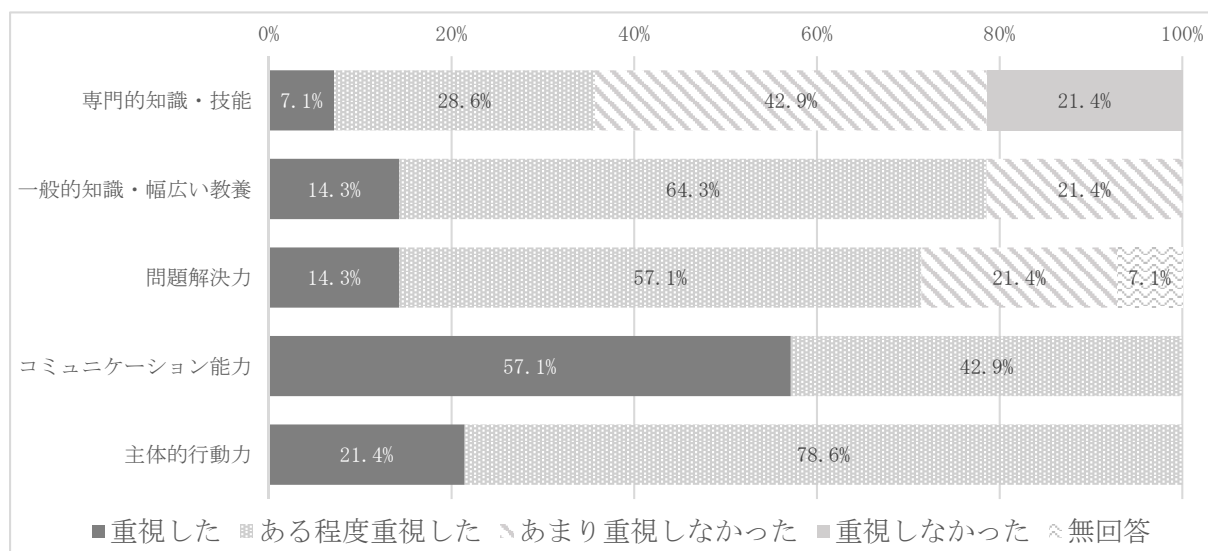
業種	割合
医療・福祉	42.9%
製造業	21.4%
卸売業、小売業	21.4%
保育園・幼稚園・こども園	7.1%
サービス業	7.1%
合計	100.0%

・職種の割合

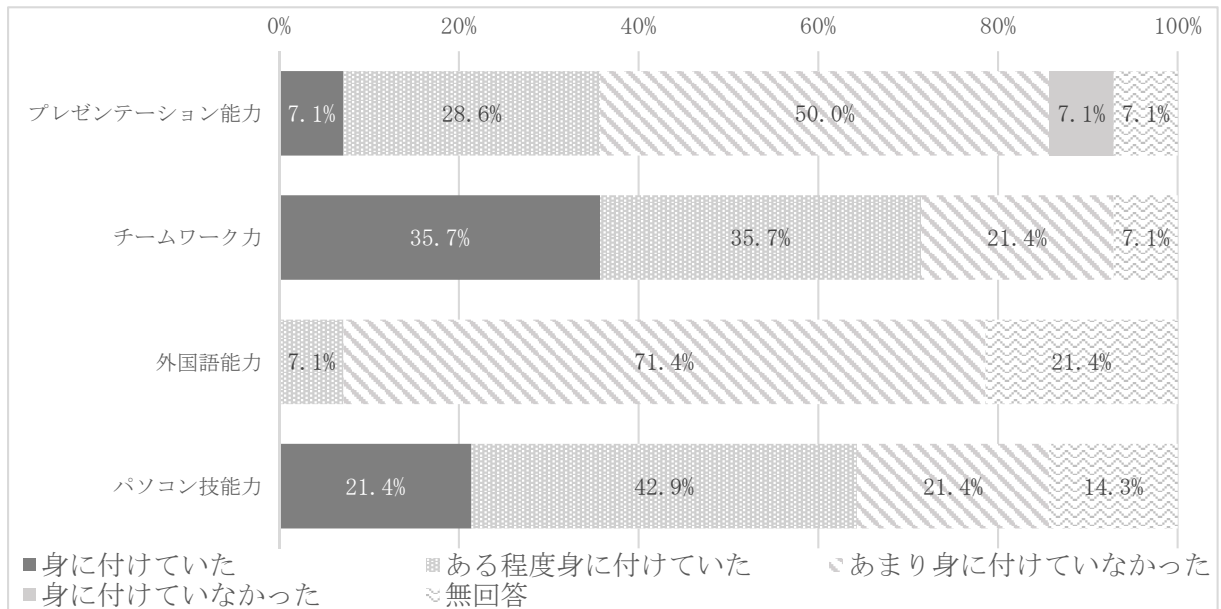
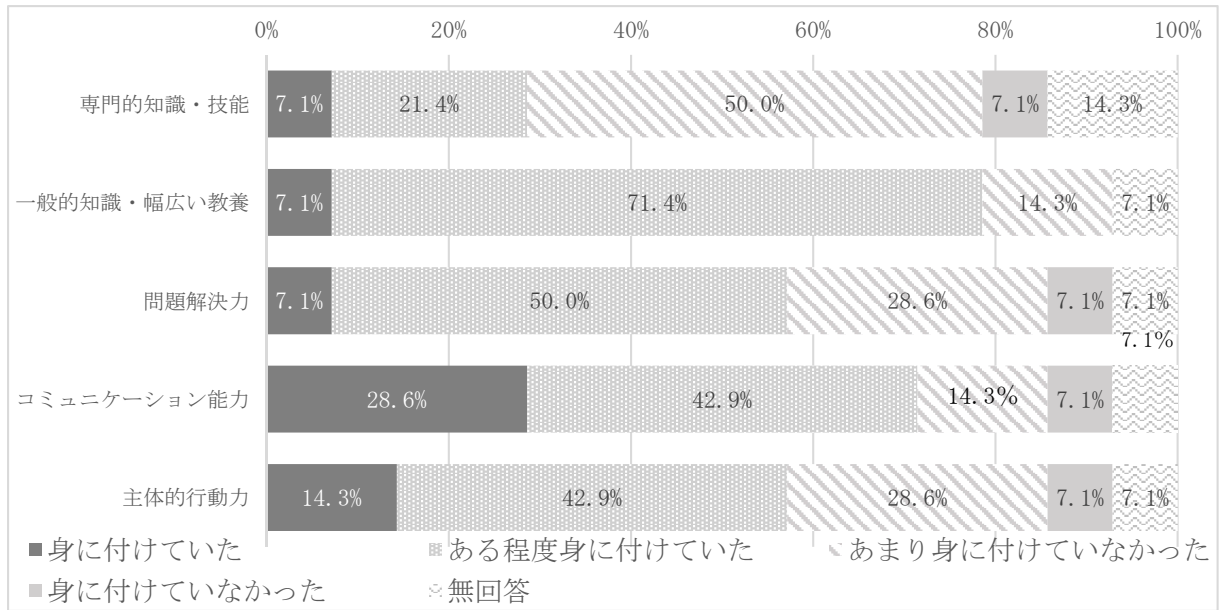
職種	割合
事務職	50.0%
支援員	14.3%
介護職	7.1%
サービス職業従事者	7.1%
その他	21.4%
合計	100.0%

その他の回答 歯科助手、商品開発

【質問6】採用にあたり、以下の能力についてどの程度重視されましたか。



(質問 7) 本学学生は、以下の能力を身に付けていましたか。



。

(4) 食物栄養学科

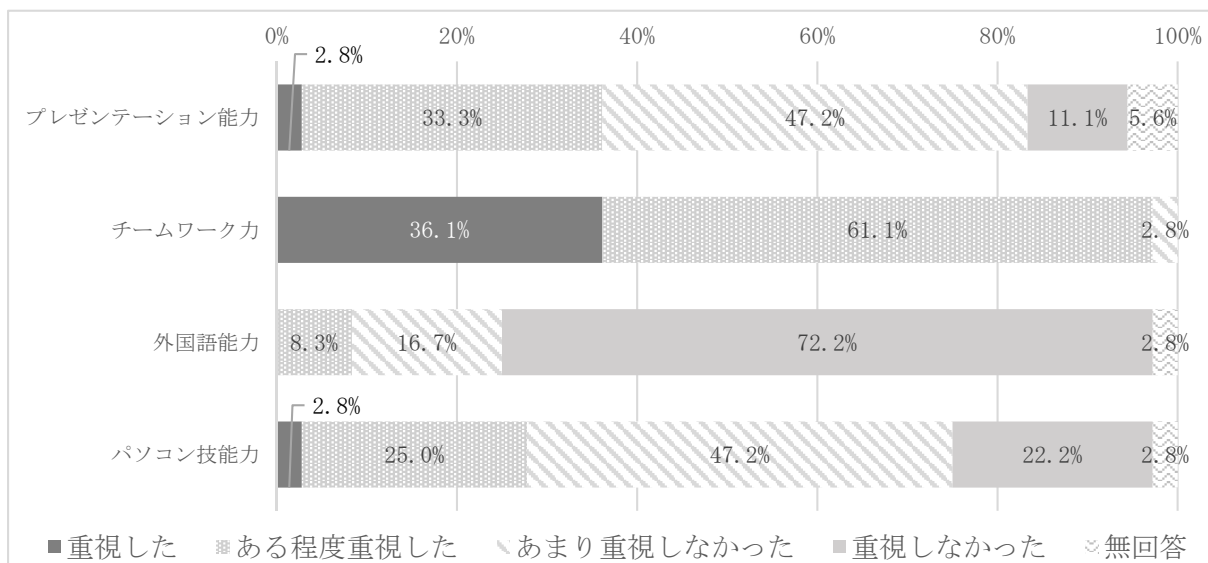
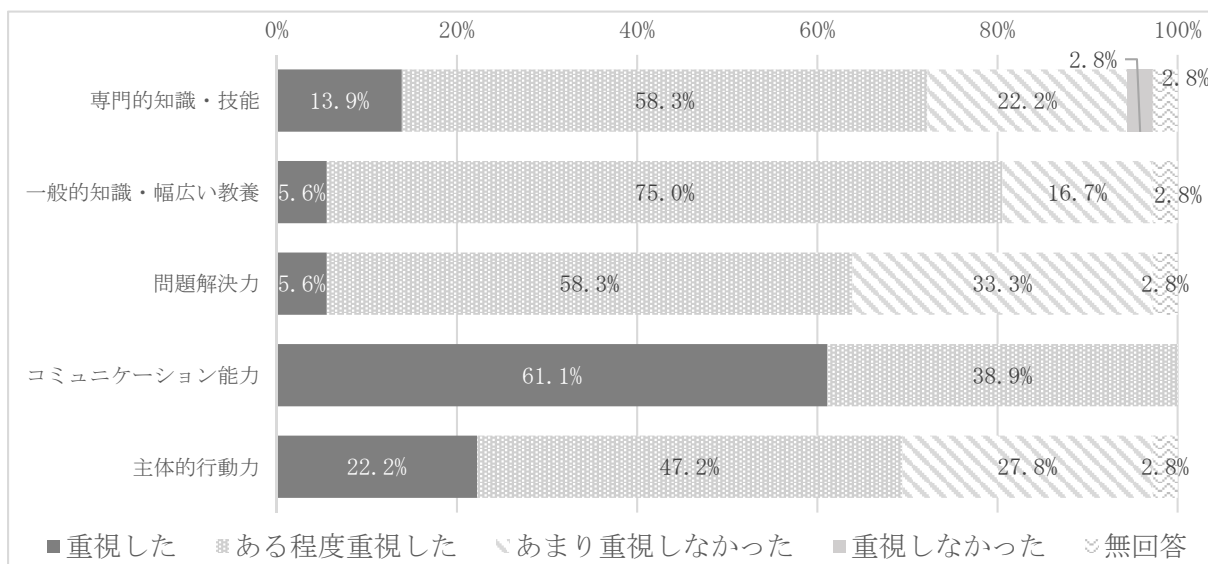
・業種の割合

業種	割合
保育園・幼稚園・こども園	38.9%
医療・福祉	36.1%
サービス業	13.9%
製造業	2.8%
卸売業、小売業	2.8%
宿泊業、サービス業	2.8%
生活関連サービス業、娯楽業	2.8%
合計	100.0%

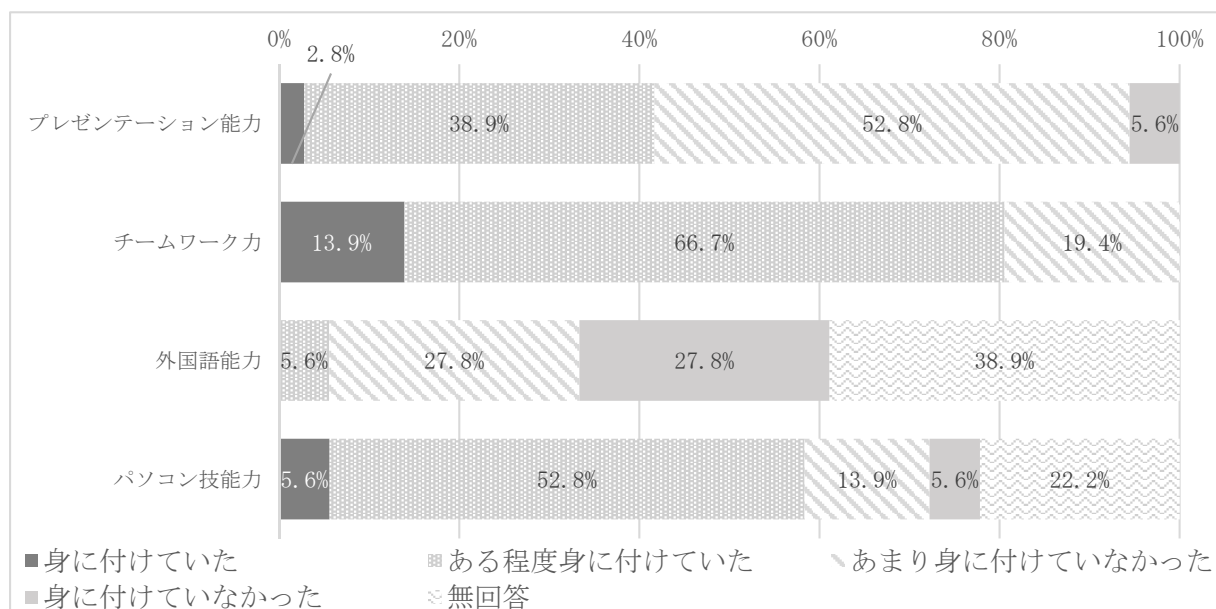
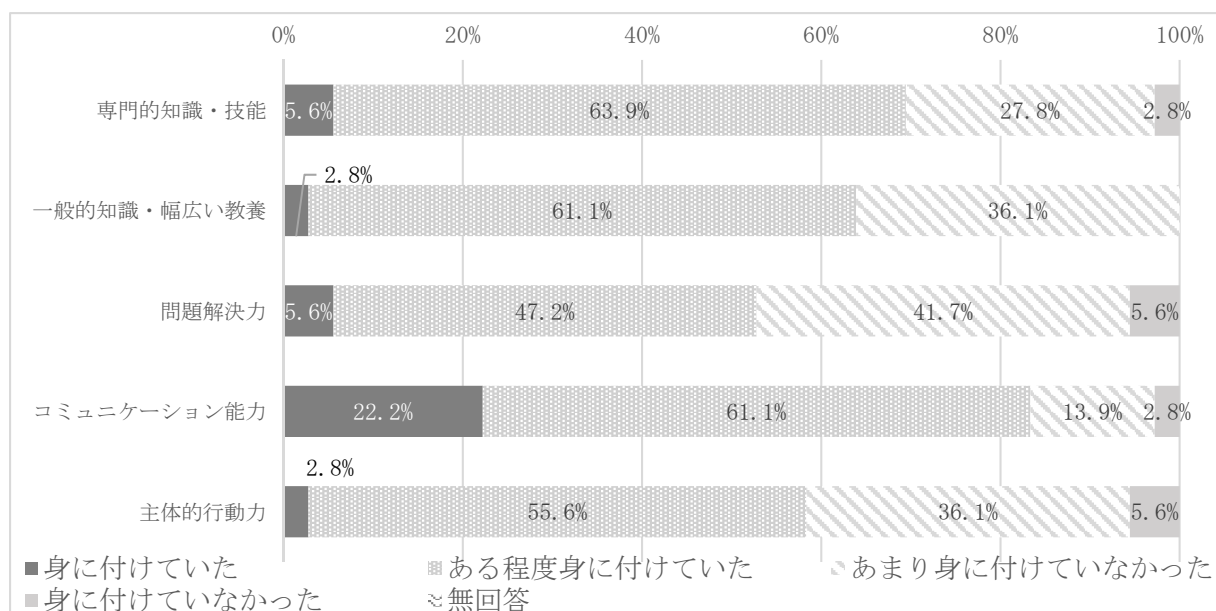
・職種の割合

職種	割合
栄養士	91.7%
サービス職業従事者	5.6%
食品開発業務	2.8%
合計	100.0%

【質問6】採用にあたり、以下の能力についてどの程度重視されましたか。



【質問 7】 本学の卒業生は、以下の能力を身につけていましたか



(5) 幼児教育学科

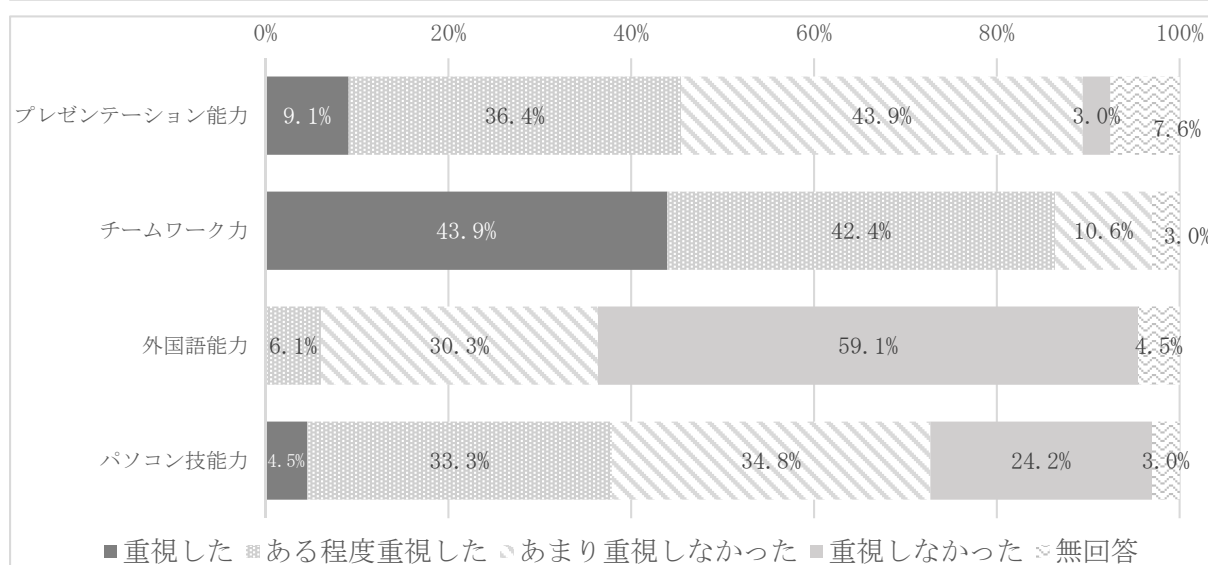
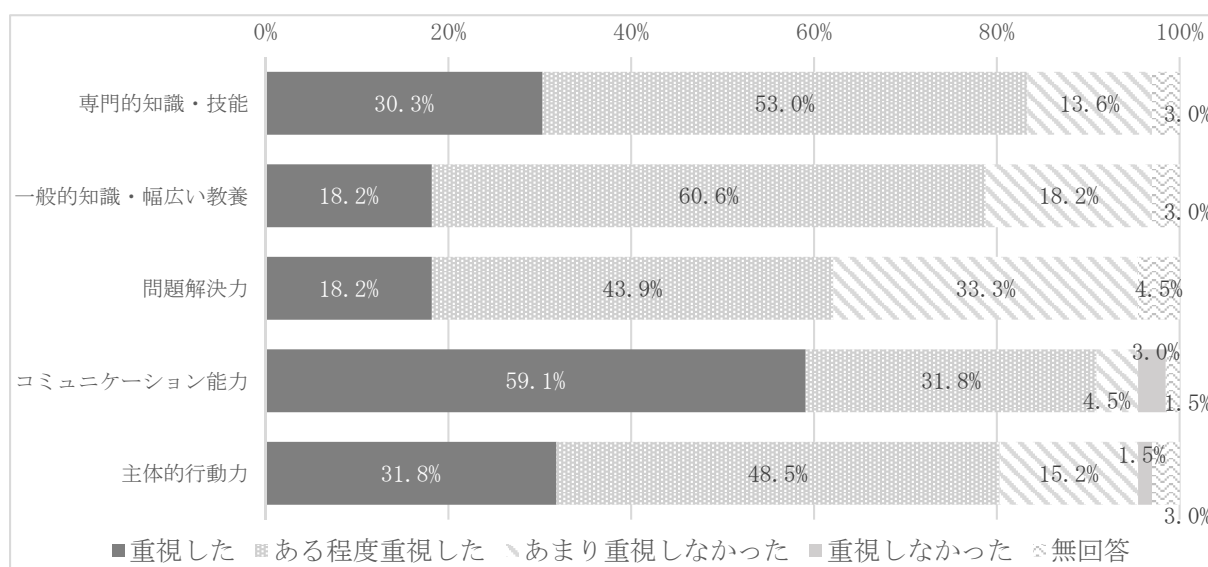
・業種の割合

業種	割合
保育園・幼稚園・こども園	90.9%
医療・福祉	6.1%
教育・学習支援業	1.5%
サービス業	1.5%
合計	100.0%

・職種の割合

職種	割合
保育士	65.2%
保育教諭	24.2%
幼稚園教諭	10.6%
合計	100.0%

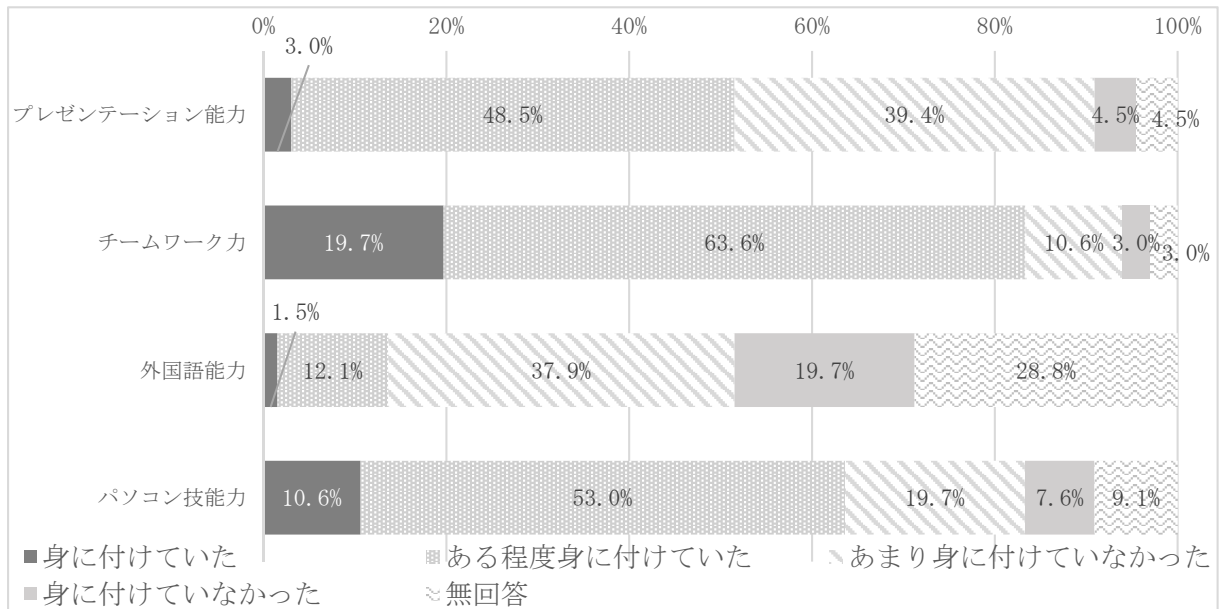
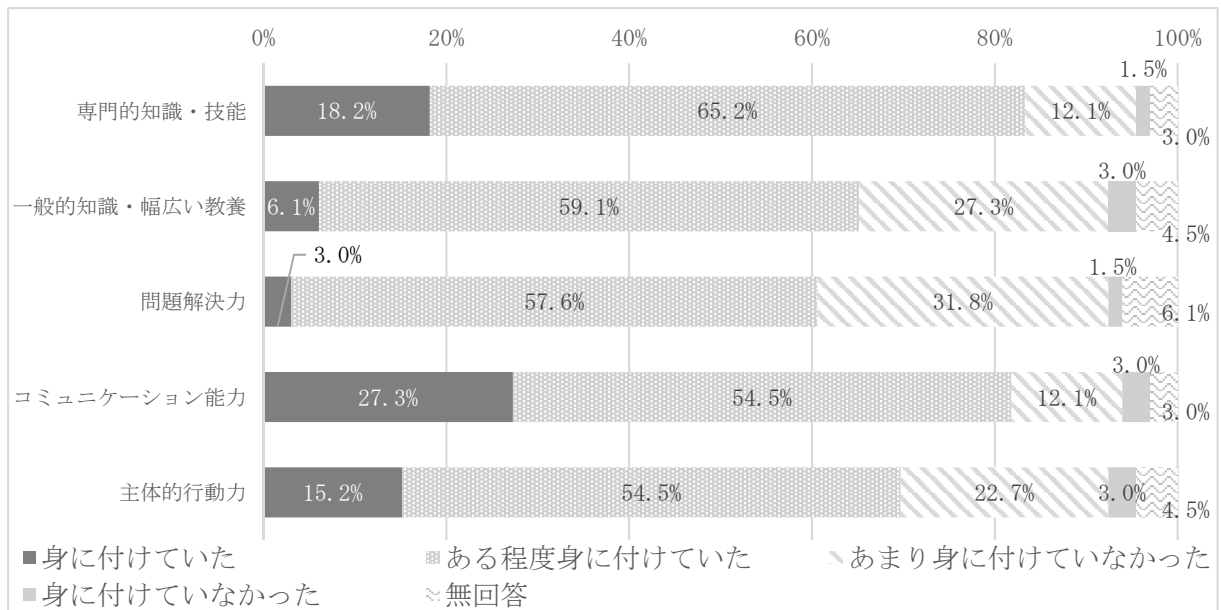
【質問 6】 採用にあたり、以下の能力についてどの程度重視されましたか。



その他重視した能力

- ・子どもへの思いやり
- ・社会人としての態度
- ・笑顔・明るさ
- ・人間性・人柄
- ・素直さ（他、同様の回答 1 件）
- ・文学・読書力・表現力

【質問 7】 本学の卒業生は、以下の能力を身につけていましたか。



尚綱大学・尚綱大学短期大学部卒業生の 就職先に対するアンケート

尚綱大学・尚綱大学短期大学部
学長 大熊 薫

このアンケートは、本学卒業生（平成 30 年 3 月卒業）を採用いただいた事業所の皆様に、採用にあたり重視した能力や採用後の本学卒業生の能力を評価していただくことにより、本学における教育の質の向上を図るための参考とするものです。

回答いただける範囲で構いませんので、調査にご協力くださいますようお願いいたします。
ご回答後は、返信用封筒にてご郵送ください。メールや FAX での返信も受付けております。

ご回答期限：令和元年 11 月 29 日（金）

送信先メールアドレス：kikaku@shokei-gakuen.ac.jp

FAX: 096-363-2975

- ※ 本アンケートで評価いただく対象は、平成 30 年 3 月に本学を卒業し、平成 30 年 4 月から平成 31 年 3 月までに貴事業所で採用いただいた本学卒業生です。
- ※ できる限り「人事・採用」のご担当者様が回答くださいますようお願いいたします。
- ※ 回答は統計的に処理しますので、事業所名等が特定されることはありません。
- ※ 調査結果は、本学の教育の質の向上を図るための参考として使用します。

＜アンケートに関するお問い合わせ先＞
尚綱大学・尚綱大学短期大学部
大学企画室
TEL: 096-362-2011
E-mail: kikaku@shokei-gakuen.ac.jp

質問5. 本学卒業生の職種について、該当するもの全てに○をつけてください。

1	幼稚園教諭	2	栄養教諭	3	中学校教員	4	高等学校教員
5	司書教諭	6	司書	7	管理栄養士	8	栄養士
9	調理員	10	保育士	11	保育教諭	12	支援員
13	介護職	14	事務職	15	営業・販売職	16	食品衛生管理者
17	サービス職業従事者（接客業）			18	その他（ ）		

質問6. 採用にあたり、以下の能力についてどの程度重視されましたか。該当する番号に○をつけてください。

		重視した	ある程度重視した	あまり重視しなかった	重視しなかった
1	専門的知識・技能	1	2	3	4
2	一般的知識・幅広い教養	1	2	3	4
3	問題解決力	1	2	3	4
4	コミュニケーション能力	1	2	3	4
5	主体的行動力	1	2	3	4
6	プレゼンテーション能力	1	2	3	4
7	チームワーク力	1	2	3	4
8	外国語能力	1	2	3	4
9	パソコン技能力	1	2	3	4
10	その他（ ）	1	2	3	4

質問7. 本学卒業生は、以下の能力を身に付けていましたか。全ての能力に対して該当する番号に○をつけてください。なお、複数名採用いただいている場合は、総合的に評価してください。

※「10」の空欄には、質問6の「10.その他」で回答いただいた項目をご記入の上、評価してください。

		身に付けていた	ある程度身に付けていた	あまり身に付けていなかった	身に付けていなかった
1	専門的知識・技能	1	2	3	4
2	一般的知識・幅広い教養	1	2	3	4
3	問題解決力	1	2	3	4
4	コミュニケーション能力	1	2	3	4
5	主体的行動力	1	2	3	4
6	プレゼンテーション能力	1	2	3	4
7	チームワーク力	1	2	3	4
8	外国語能力	1	2	3	4
9	パソコンの技能力	1	2	3	4
10		1	2	3	4

※「身に付けていた」又は「身に付けていなかった」と感じられた点を具体的にお聞かせください。

質問8. 本学が卒業生に対してどのような能力を充実させるのが望ましいか、本学卒業生及び就職支援活動などについてどのように感じておられるのかご意見等ございましたらお聞かせください。

質問は以上です。ご協力ありがとうございました。